



ข้อมูลทั่วไป

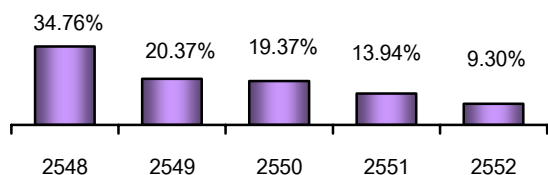
บริษัท จัสมิน เทเลคอม ซิสเต็มส์ จำกัด (มหาชน) (“บริษัท”)

ข้อมูลสำคัญทางการเงิน (ล้านบาท)

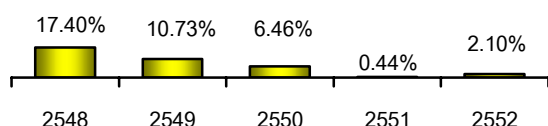
	2549	2550	2551	2552
งบดุล				
สินทรัพย์รวม	4,074.83	3,515.95	3,253.31	6,301.91
หนี้สินรวม	2,243.98	1,701.04	1,602.24	4,549.38
ส่วนของผู้ถือหุ้น	1,830.85	1,814.91	1,651.08	1,752.53
มูลค่าทางบัญชี (บาทต่อหุ้น)	2.61	2.59	2.35	2.49
จำนวนหุ้นที่เรียกชำระ (ล้านบาท)	701	702	702.95	702.95
งบกำไรขาดทุน				
รายได้จากการขายและบริการ				
ระบบสื่อสารโทรคมนาคม	2,242.21	1,138.12	1,247.68	3,889.66
โทรศัพท์สาธารณะ	201.80	165.39	126.26	186.67
อุปกรณ์เครื่องมือวัด	41.77	75.29	31.94	79.03
ระบบคอมพิวเตอร์	364.82	166.52	157.24	210.07
รวม	2,850.60	1,545.32	1,563.12	4,365.44
รายได้อื่น	69.18	62.34	46.39	59.54
รายได้รวม	2,919.78	1,607.66	1,609.51	4,424.98
ต้นทุนขายและบริการ	2,269.89	1,246.0	1,345.16	3,959.63
		2		
ค่าใช้จ่ายในการขาย&บริหาร	180.90	185.27	168.91	159.63
อื่น ๆ -ขาดทุนด้อยค่า	0.0	0.00	36.59	77.47
ทรัพย์สิน และ เงินลงทุน				
ค่าใช้จ่ายรวม	2,450.79	1,431.2	1,550.66	4,196.73
		9		
EBIT	468.99	176.37	58.85	228.25
EBT	436.67	144.31	23.77	143.62
กำไรสุทธิ	313.41	103.81	7.11	92.91
กำไรสุทธิก่อนรายการพิเศษ	313.41	103.81	43.70	170.38
กำไรสุทธิต่อหุ้น (บาทต่อหุ้น)	0.54	0.15	0.01	0.13
จำนวนหุ้นถัวเฉลี่ย (ล้านหุ้น)	578.38	701.66	702.62	702.95

15/12/48 จดทะเบียนเพิ่มทุน 125 ล้านหุ้นจากการขายหุ้นให้ Knight Thai @1.50
 13/9/49 จดทะเบียนเพิ่มทุน 175 ล้านหุ้นจากการขาย IPO @3.20 (IPO list 18/9)
 15/9/12/10/49 ประกาศจ่ายเงินปันผล 0.13บาทของ 700 ล้านหุ้นเป็นเงิน 91ล้านบาท
 3/11/49 จัดสรร ESOP Shares 1 ล้านหุ้น, ESOP Warrants 21.25 ล้านหน่วย
 25/4/50 ประกาศจ่ายเงินปันผลปี 2549 เพิ่มอีก 0.17 บาท รวมเป็น 0.30บาทต่อหุ้น /ปี =67.27% ของกำไรเป็นเงินปันผลจ่ายทั้งปี เป็นเงินรวม 210.17 ล้านบาท อัตราผลตอบแทน 9.37% (IPO price) และ 4/5/2550 จัดสรร ESOP Shares เพิ่ม 1 ล้านหุ้น
 28/4/51 ประกาศจ่ายเงินปันผลปี 2550 0.087 บาทต่อหุ้น = 50.20% ของกำไรเป็นเงินปันผลจ่ายทั้งปี เป็นเงินรวม 61.07 ล้านบาท
 6/5/2551 จัดสรร ESOP Shares เพิ่มอีกจำนวน 0.95 ล้านหุ้น รวมจัดสรรไปทั้งสิ้น 2.95 ล้านหุ้นคงเหลือ 2.05 ล้านหุ้นต้องจัดสรรให้หมดภายในปี 2553
 24/9/51 ประกาศจ่ายเงินปันผลระหว่างกาลปี 2551 อัตรา 0.20บาท/หุ้น ของ 702.95 ล้านหุ้น เป็นเงิน 140.59 ล้านบาท

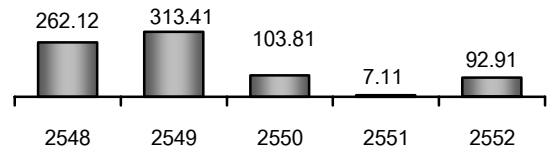
อัตรากำไรขั้นต้น (ขาย หัก ต้นทุนขาย)



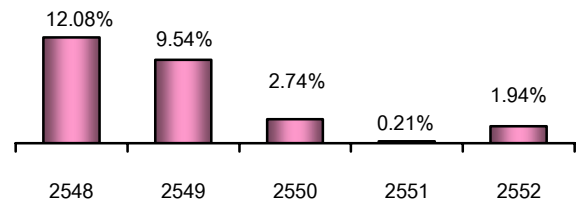
อัตรากำไรสุทธิ



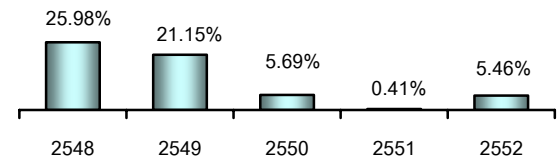
กำไรสุทธิ (ล้านบาท)



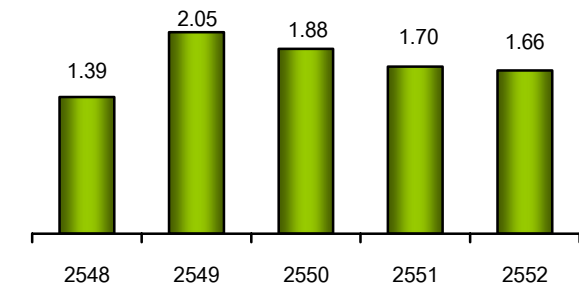
อัตราผลตอบแทนต่อสินทรัพย์



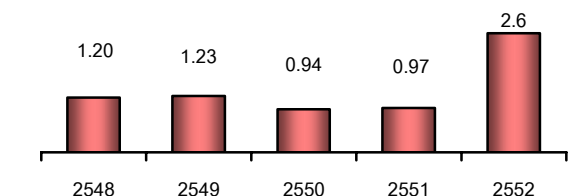
อัตราผลตอบแทนต่อส่วนของผู้ถือหุ้น



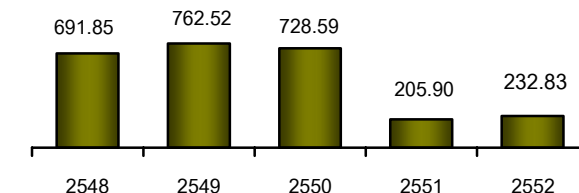
อัตราส่วนสภาพคล่อง (เท่า)



อัตราส่วนหนี้สินต่อทุน (เท่า)



เงินสดและรายการเทียบเท่าเงินสด (ล้านบาท)





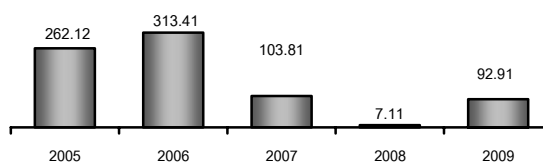
ข้อมูลทั่วไป

บริษัท จัสทีล เทเลคอม ซิสเต็มส์ จำกัด (มหาชน) ("บริษัท")

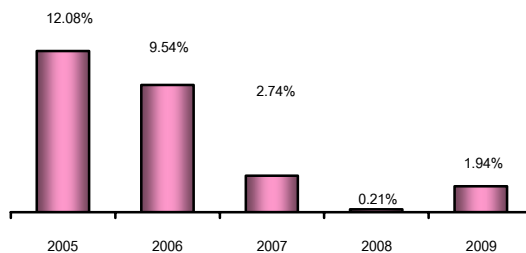
SUMMARY OF FINANCIAL FIGURES (Baht mil.)

	2006	2007	2008	2009
Balance sheet				
Total Assets	4,074.83	3,515.95	3,253.31	6,301.91
Total Liabilities	2,243.98	1,701.04	1,602.24	4,549.38
Shareholders' Equity	1,830.85	1,814.91	1,651.08	1,752.53
BV (Baht per share)	2.61	2.59	2.35	2.49
Paid Up Capital shares-Mil baht	701	702	702.95	702.95
Income statement				
Sales and services				
Telecom Systems	2,242.21	1,138.12	1,247.68	3,889.66
Payphone	201.80	165.39	126.26	186.67
Test Equipment	41.77	75.29	31.94	79.03
Computer Systems	364.82	166.52	157.24	210.07
Subtotal	2,850.60	1,545.32	1,563.12	4,365.44
Other incomes	69.18	62.34	46.39	59.54
Total	2,919.78	1,607.66	1,609.51	4,424.98
Cost of goods sold	2,269.89	1,246.02	1,345.16	3,959.63
S G & A expenses	180.90	185.27	168.91	159.63
Loss on Impairment	0.0	0.0	36.59	77.47
Total	2,450.79	1,431.29	1,550.66	4,196.73
EBIT	468.99	176.37	58.85	228.25
EBT	436.67	144.31	23.77	143.62
Net Profit	313.41	103.81	7.11	92.91
Net Profit excl. extra items	313.41	103.81	7.11	170.38
EPS (Baht per share)	0.54	0.15	0.01	0.13
Weight average number of shares	578.38	701.66	702.62	702.95
15/12/05 Registered capital shares 125 mshares by sale to knight Thai @ 1.50 Baht				
13/9/06 Registered capital shares 175 msahres by sale IPO @3.20 Baht				
15/9/,12/10/06 Announced Dividend Payment 0.13 Baht of 700 mshares = 91m				
3/11/06 Appropriated ESOP Shares 1 mshares ,Esop Warrants 21.25 mshares				
25/4/07 Announced Dividend Payment Y-2006 = 0.17 Baht per shares , total dividend payment for year 2006 = 0.30 Baht per shares equal to amount of 210.17 m , yield = 9.37% of IPO price and 4/05/2007 appropriated ESOP Shares 1 mshares				
28/04/08 Announced Dividend Payment Y-2007 = 0.087 baht per shares eaul to amount of 61.07 m and 6/05/2008 appropriated ESOP Shares 0.95 mshares				
24/09/08 Announced Interim Dividend Payment Y-2008=0.20 Baht per shares equal to amount of 140.59 m of 702.95 mshares				

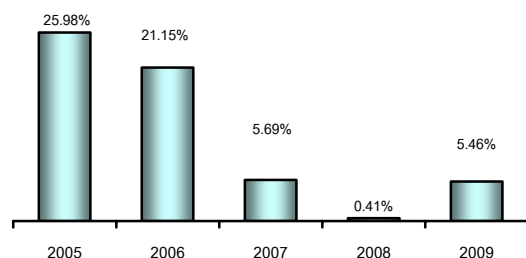
Net profit (Baht Mill)



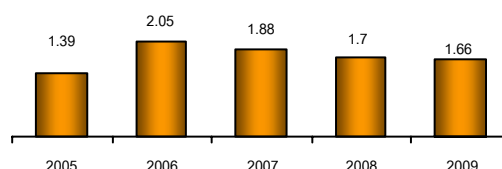
Return on Assets



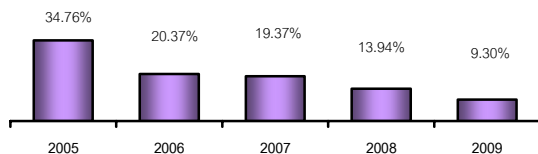
Return on Equity



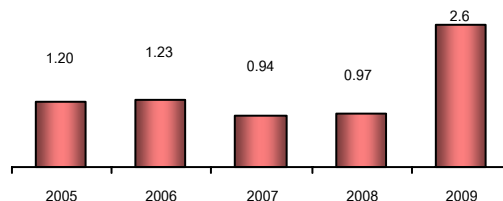
Liquidity Ratio (times)



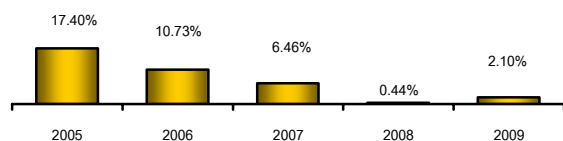
Gross Profit Margin



Debt to Equity Ratio



Net Profit Margin



Cash and Cash Equivalent (Baht Mil.)

