



ข้อมูลทั่วไป

บริษัท จัสมิน เทเลคอม ซิสเต็มส์ จำกัด (มหาชน) ("บริษัท")

ข้อมูลสำคัญทางการเงิน (ล้านบาท)

	2548	2549**	2550**	6M 2551†
งบดุล				
สินทรัพย์รวม	2,492.3	4,074.83	3,515.95	3,489.15
หนี้สินรวม	1,359.1	2,243.98	1,701.04	1,721.90
ส่วนของผู้ถือหุ้น	1,133.2	1,830.85	1,814.91	1,767.25
มูลค่าทางบัญชี (บาทต่อหุ้น)	2.16	2.61	2.59	2.51
จำนวนหุ้นที่เรียกชำระ (ล้านบาท)	525	701	702	702.95
งบกำไรขาดทุน				
รายได้จากการขายและบริการ				
ระบบสื่อสารโทรคมนาคม	907.6	2,242.21	1,138.12	488.92
โทรศัพท์สาธารณะ	314.4	201.80	165.39	50.20
อุปกรณ์เครื่องมือวัด	40.9	41.77	75.29	21.97
ระบบคอมพิวเตอร์	238.0	364.82	166.52	71.00
รวม	1500.9	2,850.60	1,545.32	632.09
รายได้อื่น	5.1	69.18	62.34	24.46
รายได้รวม	1,506.0	2,919.78	1,607.66	656.55
ต้นทุนขายและบริการ	979.2	2,269.89	1,246.02	529.19
ค่าใช้จ่ายในการขาย&บริหาร	143.28	180.90	185.27	94.75
อื่นๆ	0.0	0.0	0.00	36.59
ค่าใช้จ่ายรวม	1,122.5	2,450.79	1,431.29	660.53
EBIT	383.5	468.99	176.37	(3.98)
EBT	377.2	436.67	144.31	(17.41)
กำไรสุทธิ	262.1	313.41	103.81	(23.04)
กำไรสุทธิก่อนรายการพิเศษ	262.1	313.41	103.81	(23.04)
กำไรสุทธิต่อหุ้น (บาทต่อหุ้น)	0.50	0.54	0.15	(0.03)
จำนวนหุ้นถ่วงเฉลี่ย (ล้านหุ้น)	525	578.38	701.66	702.29

** งบการเงินรวม

15/12/48 จัดทะเบียนเพิ่มทุน 125 ล้านหุ้นจากการขายหุ้นให้ Knight Thai @1.50

13/9/49 จัดทะเบียนเพิ่มทุน 175 ล้านหุ้นจากการขาย IPO @3.20 (IPO list 18/9)

15/9/12/10/49 ประกาศจ่ายเงินปันผล 0.13บาทของ 700 ล้านหุ้นเป็นเงิน 91 ล้าน

บาท

3/11/49 จัดสรร ESOP Shares 1 ล้านหุ้น, ESOP Warrants 21.25 ล้านหน่วย

25/4/50 ประกาศจ่ายเงินปันผลปี 2549 เพิ่มอีก 0.17 บาท รวมเป็น 0.30บาทต่อหุ้น /

ปี =67.27% ของกำไรเป็นเงินปันผลจ่ายทั้งปี เป็นเงินรวม 210.17 ล้านบาท อัตรา

ผลตอบแทน 9.37% (IPO price) และ 4/5/2550 จัดสรร ESOP Shares เพิ่ม 1 ล้านหุ้น

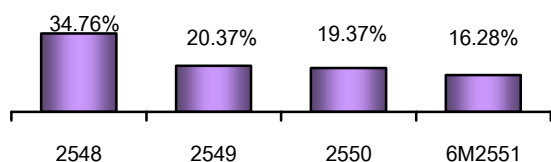
28/4/51 ประกาศจ่ายเงินปันผลปี 2550 0.087 บาทต่อหุ้น = 50.20% ของกำไรเป็น

เงินปันผลจ่ายทั้งปี เป็นเงินรวม 61.07 ล้านบาท

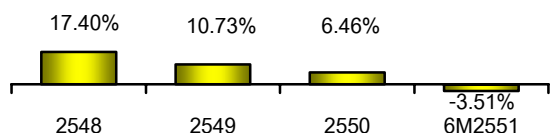
6/5/2551 จัดสรร ESOP Shares เพิ่มอีกจำนวน 0.95 ล้านหุ้น รวมจัดสรรไปทั้งสิ้น

2.95 ล้านหุ้นคงเหลือ 2.05 ล้านหุ้นต้องจัดสรรให้หมดภายในปี 2553

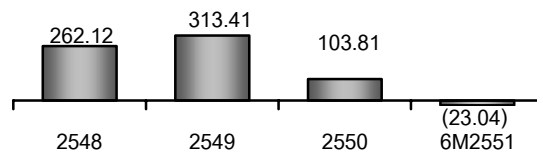
อัตรากำไรขั้นต้น



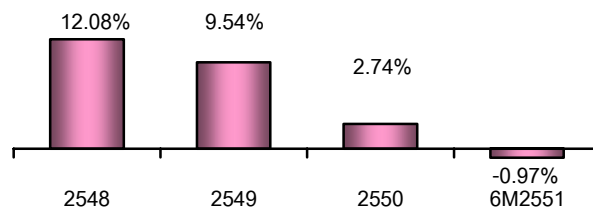
อัตรากำไรสุทธิ



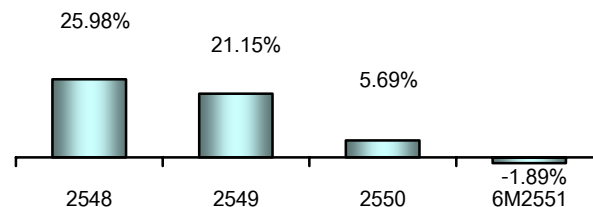
กำไรสุทธิ (ล้านบาท)



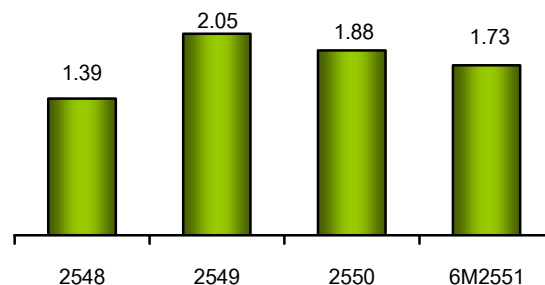
อัตราผลตอบแทนต่อสินทรัพย์



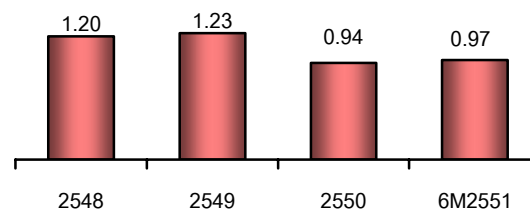
อัตราผลตอบแทนต่อส่วนของผู้ถือหุ้น



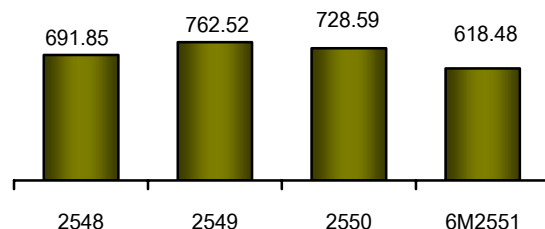
อัตราส่วนสภาพคล่อง (เท่า)



อัตราส่วนหนี้สินต่อทุน (เท่า)



เงินสดและรายการเทียบเท่าเงินสด (ล้านบาท)





ข้อมูลทั่วไป

บริษัท จัสทีม เทเลคอม ซิสเต็มส์ จำกัด (มหาชน) ("บริษัท")

SUMMARY OF FINANCIAL FIGURES (Baht mil.)

	2005	2006	2007	6M-2008
Balance sheet				
Total Assets	2,492.3	4,074.83	3,515.95	3,489.15
Total Liabilities	1,359.1	2,243.98	1,701.04	1,721.90
Shareholders' Equity	1,133.2	1,830.85	1,814.91	1,767.25
BV (Baht per share)	2.16	2.61	2.59	2.51
Paid Up Capital shares-Mil baht	525	701	702	702.95
Income statement				
Sales and services				
Telecom Systems	907.6	2,242.21	1,138.12	488.92
Payphone	314.4	201.80	165.39	50.20
Test Equipment	40.9	41.77	75.29	21.97
Computer Systems	238.0	364.82	166.52	71.00
Subtotal	1,500.9	2,850.60	1,545.32	632.09
Other incomes	5.1	69.18	62.34	24.46
Total	1,506.0	2,919.78	1,607.66	656.55
Cost of goods sold	979.2	2,269.89	1,246.02	529.19
S G & A expenses	143.28	180.90	185.27	94.75
Others	0.0	0.0	0.0	36.59
Total	1,122.5	2,450.79	1,431.29	660.53
EBIT	383.5	468.99	176.37	(3.98)
EBT	377.2	436.67	144.31	(17.41)
Net Profit	262.1	313.41	103.81	(23.04)
Net Profit excl. extra items	262.1	313.41	103.81	(23.04)
EPS (Baht per share)	0.50	0.54	0.15	(0.03)
Weight average number of shares	525	578.38	701.66	702.29

** Consolidated financial statements

15/12/05 Registered capital shares 125 mshares by sale to knight Thai @ 1.50 Baht

13/9/06 Registered capital shares 175 mshares by sale IPO @3.20 Baht

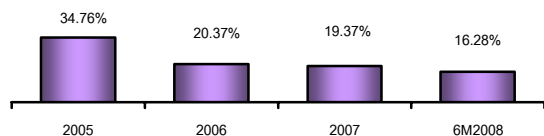
15/9/12/10/06 Announced Dividend Payment 0.13 Baht of 700 mshares = 91m

3/11/06 Appropriated ESOP Shares 1 mshares ,Esop Warrants 21.25 mshares

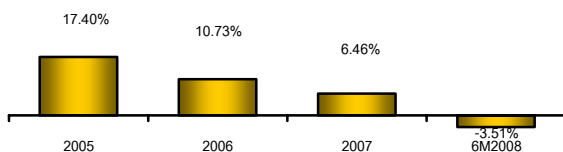
25/4/07 Announced Dividend Payment Y-2006 = 0.17 Baht per shares , total dividend payment for year 2006 = 0.30 Baht per shares equal to amount of 210.17 m , yield = 9.37% of IPO price and 4/05/2007 appropriated ESOP Shares 1 mshares

28/04/08 Announced Dividend Payment Y-2007 = 0.087 baht per shares equal to amount of 61.07 m and 6/05/2008 appropriated ESOP Shares 0.95 mshares

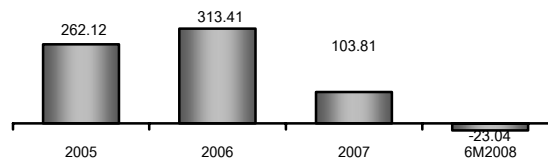
Gross Profit Margin



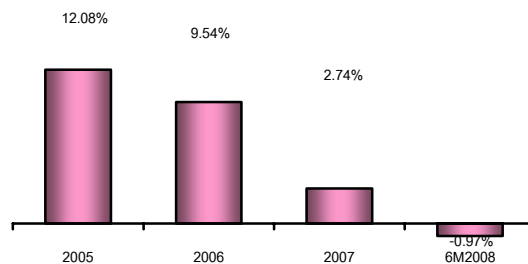
Net Profit Margin



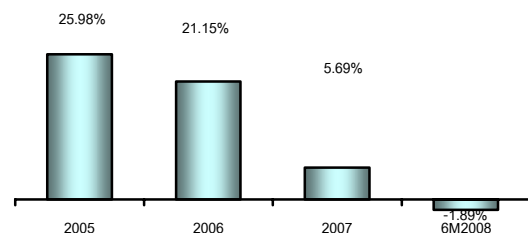
Net profit (Baht Mill)



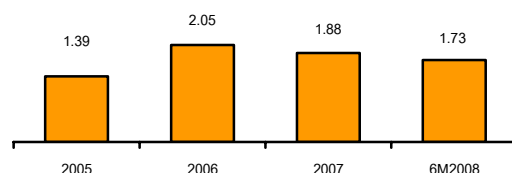
Return on Assets



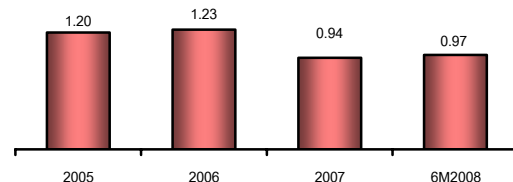
Return on Equity



Liquidity Ratio (times)



Debt to Equity Ratio



Cash and Cash Equivalent (Baht Mil.)

