

รายงานความเห็นของที่ปรึกษาทางการเงินอิสระ
เกี่ยวกับการให้ความช่วยเหลือทางการเงิน
แก่บุคคลที่เกี่ยวข้องกัน

ของ
บริษัท จัสมิน เทเลคอม ซิสเต็มส์ จำกัด (มหาชน)

เสนอ
คณะกรรมการตรวจสอบและผู้ถือหุ้น

JTS

บริษัท จัสมิน เทเลคอม ซิสเต็มส์ จำกัด (มหาชน)

จัดทำโดย
OPTASIA
CAPITAL

บริษัท ออพท์เอเชีย แคปิตอล จำกัด
วันที่ 17 พฤศจิกายน 2560

วันที่ 17 พฤศจิกายน พ.ศ. 2560

เรื่อง ความเห็นของที่ปรึกษาทางการเงินอิสระเกี่ยวกับการให้ความช่วยเหลือทางการเงินแก่บุคคลที่เกี่ยวข้องกัน

เรียน กรรมการตรวจสอบและผู้ถือหุ้น บริษัท จัสมิน เทเลคอม ซิสเต็มส์ จำกัด (มหาชน)

เอกสารแนบ:

- 1) ข้อมูลการประกอบธุรกิจของบริษัท จัสมิน เทเลคอม ซิสเต็มส์ จำกัด (มหาชน) และบริษัทย่อย
- 2) ข้อมูลการประกอบธุรกิจของบริษัท จัสมิน อินเทอร์เน็ตเนชั่นแนล จำกัด (มหาชน) และบริษัทย่อย

- อ้างอิง:
- 1) มติที่ประชุมคณะกรรมการบริษัท จัสมิน เทเลคอม ซิสเต็มส์ จำกัด (มหาชน) ครั้งที่ 6/2560 ซึ่งประชุมเมื่อวันที่ 13 พฤศจิกายน 2560 และรายการสารสนเทศที่เกี่ยวข้องกัน : การให้ความช่วยเหลือทางการเงินแก่บุคคลที่เกี่ยวข้องกัน
 - 2) แบบแสดงรายการข้อมูลประจำปี (แบบ 56-1) ของบริษัท จัสมิน เทเลคอม ซิสเต็มส์ จำกัด (มหาชน) สิ้นสุดวันที่ 31 ธันวาคม 2559
 - 3) แบบแสดงรายการข้อมูลประจำปี (แบบ 56-1) ของบริษัท จัสมิน อินเทอร์เน็ตเนชั่นแนล จำกัด (มหาชน) สิ้นสุดวันที่ 31 ธันวาคม 2559
 - 4) งบการเงินที่ตรวจสอบและสอบทานแล้วโดยผู้สอบบัญชีรับอนุญาตของบริษัท จัสมิน เทเลคอม ซิสเต็มส์ จำกัด (มหาชน) และบริษัทย่อย สำหรับงวด 12 เดือน สิ้นสุดวันที่ 31 ธันวาคม 2557 - 2559 และงวด 3 เดือนสิ้นสุดวันที่ 31 มีนาคม 2560 และงวด 6 เดือนสิ้นสุดวันที่ 30 มิถุนายน 2560 และงวด 9 เดือนสิ้นสุดวันที่ 30 กันยายน 2560
 - 5) งบการเงินที่ตรวจสอบและสอบทานแล้วโดยผู้สอบบัญชีรับอนุญาตของบริษัท จัสมิน อินเทอร์เน็ตเนชั่นแนล จำกัด (มหาชน) และบริษัทย่อย สำหรับงวด 12 เดือน สิ้นสุดวันที่ 31 ธันวาคม 2557 - 2559 และงวด 3 เดือนสิ้นสุดวันที่ 31 มีนาคม 2560 และงวด 6 เดือนสิ้นสุดวันที่ 30 มิถุนายน 2560 และงวด 9 เดือนสิ้นสุดวันที่ 30 กันยายน 2560
 - 6) หนังสือรับรอง หนังสือบริคณห์สนธิ ข้อมูลและเอกสารอื่นๆ เช่น รายละเอียดเงินสดและเงินลงทุนชั่วคราวในช่วงที่เกิดรายการ รายละเอียดการให้กู้ยืมระหว่างบริษัทในกลุ่ม ตลอดจนการสัมภาษณ์ผู้บริหารของบริษัท จัสมิน เทเลคอม ซิสเต็มส์ จำกัด (มหาชน) และผู้บริหารบริษัท จัสมิน อินเทอร์เน็ตเนชั่นแนล จำกัด (มหาชน)

ที่มาของการเข้าทำรายการ

ตามที่ประชุมคณะกรรมการของบริษัท จัสมิน เทเลคอม ซิสเต็มส์ จำกัด (มหาชน) (“บริษัทฯ” หรือ “JTS”) ครั้งที่ 6/2560 เมื่อวันที่ 13 พฤศจิกายน 2560 ได้มีมติอนุมัติให้นำเสนอเรื่องการเข้าทำรายการที่เกี่ยวข้องกันด้านการให้ความช่วยเหลือทางการเงินของบริษัทฯ แก่บริษัทฯ จัสมิน อินเตอร์เนชั่นแนล จำกัด (มหาชน) (“JAS”) ต่อที่ประชุมวิสามัญผู้ถือหุ้นครั้งที่ 1/2560 ในวันที่ 25 ธันวาคม 2560 เพื่อพิจารณาอนุมัติการให้ความช่วยเหลือทางการเงินของบริษัทฯ แก่ JAS ในวงเงินจำนวน 340 ล้านบาท ระยะเวลา 6 เดือนและสามารถต่ออายุได้อีก 6 เดือน คิดอัตราดอกเบี้ยร้อยละ 2.08 ต่อปี

ทั้งนี้ ตามโครงสร้างการถือหุ้น ณ วันที่ 9 มีนาคม 2560 บริษัทฯ มีผู้ถือหุ้นรายใหญ่คือ JAS และบริษัทในกลุ่ม JAS อีก 2 บริษัท ซึ่งถือเป็นบุคคลตามมาตรา 258 (ตามนิยามที่ระบุในพระราชบัญญัติหลักทรัพย์และตลาดหลักทรัพย์ พ.ศ. 2535) โดย JAS ถือหุ้นในสัดส่วนร้อยละ 32.80 บริษัท เอเชียส รีเอนแนล เซอร์วิส จำกัด ถือหุ้นในสัดส่วนร้อยละ 9.06 และบริษัท ที. เจ. พี. เอ็นจิเนียริ่ง จำกัด ถือหุ้นในสัดส่วนร้อยละ 9.05 รวมสัดส่วนการถือหุ้นในบริษัทฯ เท่ากับร้อยละ 50.91 ของหุ้นที่ออกและเรียกชำระแล้วของบริษัทฯ ดังนั้น การให้ความช่วยเหลือทางการเงินของบริษัทฯ แก่ JAS ในวงเงินจำนวน 340 ล้านบาท และดอกเบี้ยที่ JAS ชำระให้กับบริษัทฯ เมื่อดำเนินการตามระยะเวลา 12 เดือน จำนวน 7.072 ล้านบาท ถือเป็นรายการที่เกี่ยวข้องกันตามประกาศคณะกรรมการกำกับตลาดทุน ที่ ทจ. 21/2551 เรื่องหลักเกณฑ์ในการทำรายการที่เกี่ยวข้องกัน ลงวันที่ 31 สิงหาคม 2551 และที่แก้ไขเพิ่มเติม และประกาศคณะกรรมการตลาดหลักทรัพย์แห่งประเทศไทย เรื่อง การเปิดเผยข้อมูลและการปฏิบัติการของบริษัทจดทะเบียนในรายการที่เกี่ยวข้องกัน พ.ศ. 2546 ลงวันที่ 19 พฤศจิกายน 2546 และที่แก้ไขเพิ่มเติม (“ประกาศเกี่ยวข้อง”) ซึ่งคิดเป็นขนาดรายการเท่ากับร้อยละ 36.15 ของมูลค่าสินทรัพย์ที่มีตัวตนสุทธิของบริษัทฯ ตามงบการเงินรวมของบริษัทฯ และบริษัทย่อย ที่ผ่านการสอบทานแล้ว สิ้นสุดวันที่ 30 กันยายน 2560 (มูลค่าสินทรัพย์ที่มีตัวตนสุทธิของบริษัทฯ ณ วันที่ 30 กันยายน 2560 เท่ากับ 960.02 ล้านบาท) ซึ่งมากกว่าร้อยละ 3.00 ของมูลค่าสินทรัพย์ที่มีตัวตนสุทธิ ดังนั้น บริษัทฯ มีหน้าที่ต้องเปิดเผยสารสนเทศเกี่ยวกับการทำรายการต่อตลาดหลักทรัพย์แห่งประเทศไทย (“ตลาดหลักทรัพย์ฯ”) และบริษัทฯ ต้องขออนุมัติการเข้าทำรายการดังกล่าวจากที่ประชุมผู้ถือหุ้น โดยต้องได้รับคะแนนเสียงอนุมัติไม่ต่ำกว่า 3 ใน 4 ของจำนวนเสียงทั้งหมดของผู้ถือหุ้นที่มาประชุมและมีสิทธิออกเสียงลงคะแนน โดยไม่นับคะแนนเสียงของผู้ถือหุ้นที่มีส่วนได้เสีย ซึ่งบริษัทฯ ต้องจัดให้มีที่ปรึกษาทางการเงินอิสระเพื่อให้ความเห็นเกี่ยวกับความสมเหตุสมผลของรายการ และความเป็นธรรมของราคาและเงื่อนไขของรายการต่อผู้ถือหุ้นของบริษัทฯ เพื่อประกอบการพิจารณาอนุมัติการทำรายการ

ที่ประชุมคณะกรรมการบริษัทฯ ครั้งที่ 6/2560 เมื่อวันที่ 13 พฤศจิกายน 2560 จึงได้มีมติแต่งตั้งให้บริษัท ออฟท์เอเชีย แคปิตอล จำกัด (“ที่ปรึกษาทางการเงินอิสระ” หรือ “IFA”) ในฐานะที่ปรึกษาทางการเงินที่ได้รับความเห็นชอบจากสำนักงานคณะกรรมการกำกับหลักทรัพย์และตลาดหลักทรัพย์ (“สำนักงาน ก.ล.ต.”) ในการให้ความเห็นเกี่ยวกับการให้ความช่วยเหลือด้านการเงินของบริษัทฯ แก่ JAS เพื่อประกอบการพิจารณาของผู้ถือหุ้นเกี่ยวกับการทำรายการดังกล่าวต่อไป

ความเห็นของที่ปรึกษาทางการเงินอิสระฉบับนี้จัดทำขึ้นจากการศึกษาข้อมูลและรายละเอียดจากสารสนเทศที่บริษัทได้แจ้งต่อตลาดหลักทรัพย์ฯ ข้อมูลที่เปิดเผยต่อสาธารณะ งบการเงินของบริษัทที่ได้รับการตรวจสอบและสอบทานแล้วจากผู้สอบบัญชีรับอนุญาต ข้อมูลที่ได้รับจากบริษัท รวมถึงข้อมูลและเอกสารอื่น ๆ ที่เกี่ยวข้องกับรายละเอียดในการให้ความช่วยเหลือทางการเงินแก่บุคคลที่เกี่ยวข้องดังกล่าว นอกจากนี้ที่ปรึกษาทางการเงินอิสระยังได้ยึดถือข้อมูลตามที่ได้รับจากการสัมภาษณ์ผู้บริหารของบริษัทและบุคคลที่เกี่ยวข้อง รวมถึงรายงานของบริษัทอื่น ๆ การคาดการณ์และความเห็นที่เกี่ยวข้องกับการเข้าทำรายการ โดยนำข้อมูลต่าง ๆ ที่ได้รับมาวิเคราะห์และจัดทำเป็นความเห็นในรายงานฉบับนี้ ซึ่งความเห็นของที่ปรึกษาทางการเงินอิสระตั้งอยู่บนข้อสมมติฐานว่า ข้อมูลและเอกสารดังกล่าวเป็นข้อมูลที่ครบถ้วนและถูกต้องตรงตามความเป็นจริง ในการให้ความเห็นนี้เป็นการศึกษาจากสถานะและข้อมูลที่สามารถรับรู้ได้ในปัจจุบัน ซึ่งหากมีการเปลี่ยนแปลงใด ๆ หรือเกิดเหตุการณ์ใด ๆ ในอนาคตที่อาจส่งผลกระทบต่อการตัดสินใจของผู้ถือหุ้นต่อการเข้าทำรายการดังกล่าวได้ ดังนั้น ที่ปรึกษาทางการเงินอิสระจึงไม่สามารถรับรองหรือรับประกันหรือรับผิดชอบไม่ว่าโดยตรงหรือโดยอ้อมเกี่ยวกับความถูกต้องหรือความสมบูรณ์ของข้อมูลและคำรับรองต่าง ๆ ที่บริษัทฯ มอบให้กับที่ปรึกษาทางการเงินอิสระ

ที่ปรึกษาทางการเงินอิสระขอรับรองว่าได้ทำหน้าที่ศึกษาและวิเคราะห์ข้อมูลต่างๆ ดังที่ได้กล่าวมาข้างต้น ตามมาตรฐานวิชาชีพและได้ให้เหตุผลบนพื้นฐานของข้อมูลและการวิเคราะห์อย่างเที่ยงธรรม โดยคำนึงถึงประโยชน์ของผู้ถือหุ้นรายย่อยของบริษัทฯ การตัดสินใจลงคะแนนเสียงอนุมัติอยู่ในดุลพินิจของผู้ถือหุ้นของบริษัทฯ เป็นสำคัญ ซึ่งผู้ถือหุ้นควร จะศึกษาข้อมูลและพิจารณาเหตุผล ข้อดี ข้อด้อย และความเห็นในประเด็นพิจารณาต่างๆ ที่เกี่ยวข้องกับการเข้าทำรายการดังกล่าวที่แนบมาพร้อมกับหนังสือเชิญประชุมผู้ถือหุ้นในครั้งนี้อย่างรอบคอบและระมัดระวัง

คำย่อ

บริษัท หรือ JTS	บริษัท จัสมิน เทเลคอม ซิสเต็มส์ จำกัด (มหาชน)
JAS	บริษัท จัสมิน อินเตอร์เนชั่นแนล จำกัด (มหาชน)
บริษัทในกลุ่ม JAS	บริษัท เอเชียส รีเจนแนล เซอร์วิส จำกัด และบริษัท ที.เจ.พี.เอ็น.จี เนียร์ริง จำกัด
กรรมการที่มีส่วนได้เสีย	นายปลื้มใจ สีนอกร นางนงลักษณ์ พงษ์ศรีหุศลชัย และนางนิตย วิเสสพันธุ์
ที่ปรึกษาทางการเงินอิสระ หรือ ออฟท์เอเชีย	บริษัท ออฟท์เอเชีย แคปิตอล จำกัด
สำนักงาน ก.ล.ต.	สำนักงานคณะกรรมการกำกับหลักทรัพย์และตลาดหลักทรัพย์
ตลาดหลักทรัพย์ฯ	ตลาดหลักทรัพย์แห่งประเทศไทย
ประกาศรายการเกี่ยวโยง	รายการเกี่ยวโยงตามประกาศคณะกรรมการกำกับตลาดทุน ที่ ทจ. 21/2551 เรื่อง หลักเกณฑ์ในการทำรายการที่เกี่ยวข้องกัน ลงวันที่ 31 สิงหาคม 2551 และที่แก้ไขเพิ่มเติม และประกาศคณะกรรมการตลาดหลักทรัพย์แห่งประเทศไทย เรื่อง การเปิดเผยข้อมูลและการปฏิบัติการของบริษัทจดทะเบียนในรายการที่เกี่ยวข้องกัน พ.ศ. 2546 ลงวันที่ 19 พฤศจิกายน 2546 และที่แก้ไขเพิ่มเติม
บุคคลเกี่ยวโยง	<p>หมายถึง บุคคลที่อาจทำให้กรรมการหรือผู้บริหารของบริษัทจดทะเบียนมีความขัดแย้งทางผลประโยชน์ในการตัดสินใจดำเนินงานว่าจะคำนึงถึงประโยชน์ของบุคคลนั้น หรือประโยชน์ของบริษัทเป็นสำคัญ ได้แก่</p> <ol style="list-style-type: none"> กรรมการ ผู้บริหาร ผู้ถือหุ้นรายใหญ่ ผู้มีอำนาจควบคุมของบริษัทจดทะเบียน ผู้ที่จะได้รับการเสนอให้เป็นกรรมการหรือผู้บริหารหรือผู้มีอำนาจควบคุม รวมทั้งผู้เกี่ยวข้องและญาติสนิทของบุคคลดังกล่าว นิติบุคคลใด ๆ ที่มีผู้ถือหุ้นรายใหญ่ หรือผู้มีอำนาจควบคุมเป็นบุคคลตาม (1) บุคคลใด ๆ ที่พฤติการณ์บ่งชี้ได้ว่าเป็นผู้กระทำการแทนหรืออยู่ภายใต้อิทธิพลของ (1) และ (2) กรรมการของนิติบุคคลที่มีอำนาจควบคุมกิจการบริษัท คู่สมรส บุตร หรือ บุตรบุญธรรมที่ยังไม่บรรลุนิติภาวะของกรรมการตาม (4) นิติบุคคลที่บุคคลตาม (4) หรือ (5) มีอำนาจควบคุมกิจการบุคคลใดที่กระทำการด้วยความเข้าใจหรือความตกลงว่าหากบริษัท

	<p>ทำธุรกรรมที่ให้ประโยชน์ทางการเงินแก่บุคคลดังกล่าว บุคคลดังต่อไปนี้จะได้รับประโยชน์ทางการเงินด้วย</p> <p>7.1 กรรมการของบริษัท</p> <p>7.2 ผู้บริหารของบริษัท</p> <p>7.3 บุคคลที่มีอำนาจควบคุมกิจการบริษัท</p> <p>7.4 กรรมการของบุคคลที่มีอำนาจควบคุมกิจการบริษัท</p> <p>7.5 คู่สมรส บุตรหรือบุตรบุญธรรมที่ยังไม่บรรลุนิติภาวะของบุคคลตาม 7.1 ถึง 7.4</p>
<p>ผู้ถือหุ้นรายใหญ่</p>	<p>หมายถึง ผู้ถือหุ้นทั้งทางตรงหรือทางอ้อมในนิติบุคคลใดเกินกว่าร้อยละ 10 ของจำนวนหุ้นที่มีสิทธิออกเสียงของนิติบุคคลนั้น โดยนับรวมการถือหุ้นของผู้ที่เกี่ยวข้องด้วย</p>
<p>บุคคลตามมาตรา 258 ตามนิยามที่ระบุในพระราชบัญญัติหลักทรัพย์และตลาดหลักทรัพย์ พ.ศ. 2535</p>	<p>ผู้ที่เกี่ยวข้องของบุคคลที่เกี่ยวข้อง ได้แก่</p> <p>(1) คู่สมรส</p> <p>(2) บุตรที่ยังไม่บรรลุนิติภาวะ</p> <p>(3) ห้างหุ้นส่วนสามัญที่บุคคลที่เกี่ยวข้อง รวมถึง (1) หรือ (2) เป็นหุ้นส่วน</p> <p>(4) ห้างหุ้นส่วนจำกัดที่บุคคลที่เกี่ยวข้อง รวมถึง (1) หรือ (2) เป็นหุ้นส่วนไม่จำกัดความรับผิดหรือ จำกัดความรับผิดรวมกันเกินกว่าร้อยละ 30</p> <p>(5) บริษัทจำกัด หรือ บริษัท มหาชนจำกัด ที่บุคคลที่เกี่ยวข้อง รวมถึง (1) หรือ (2) หรือ (3) หรือ (4) ถือหุ้นรวมกันเกินกว่าร้อยละ 30</p> <p>(6) บริษัทจำกัด หรือบริษัทมหาชนจำกัด ที่บุคคลดังกล่าว รวมถึง (1) หรือ (2) หรือ (3) หรือ (4) หรือ (5) ถือหุ้นรวมกันเกินกว่าร้อยละ 30</p> <p>(7) นิติบุคคลตามมาตรา 246 และ 247 (ตามพรบ. หลักทรัพย์และตลาดหลักทรัพย์) ที่มีอำนาจจัดการในฐานะเป็นผู้แทนของนิติบุคคล</p>

สารบัญ	หน้า
ที่มาของการเข้าทำรายการ	2
บทสรุปผู้บริหาร (Executive Summary)	7
1. ลักษณะและรายละเอียดของรายการได้มาซึ่งสินทรัพย์	10
1.1 ลักษณะทั่วไปของรายการ	10
1.2 ประเภทและขนาดของรายการ	10
1.3 วัน เดือน ปี ที่มีรายการ	11
1.4 คู่กรณีที่เกี่ยวข้องและความสัมพันธ์กับบริษัทจดทะเบียน	11
1.5 แหล่งที่มาของเงินทุนที่ใช้ในการให้ความช่วยเหลือทางการเงิน	12
1.6 การเข้าร่วมประชุมออกเสียงในที่ประชุมคณะกรรมการของกรรมการที่มีส่วนได้เสีย	12
1.7 การประชุมผู้ถือหุ้นและการลงคะแนนเสียง	12
1.8 ความเห็นของคณะกรรมการบริษัทเกี่ยวกับการตกลงเข้าทำรายการที่เกี่ยวข้องกัน	13
1.9 ความเห็นของคณะกรรมการตรวจสอบ และ/หรือกรรมการของบริษัทที่แตกต่างจากความเห็น ของคณะกรรมการบริษัท	13
2. ความสมเหตุสมผลและข้อดีข้อด้อยของการทำรายการ	14
2.1 ประวัติการให้และรับความช่วยเหลือทางการเงิน	14
2.2 ผลกระทบของการให้ความช่วยเหลือทางการเงินและฐานะทางการเงินของบริษัทฯ	17
2.3 ผลการดำเนินงานและฐานะทางการเงินของ JAS	19
2.4 นโยบายรายการระหว่างกัน	20
2.5 ความเหมาะสมในการกำหนดดอกเบี้ย	21
2.6 การเปรียบเทียบข้อดี และข้อด้อยของการเข้าทำรายการและไม่เข้าทำรายการ	23
4. สรุปความเห็นของที่ปรึกษาทางการเงินอิสระ	26
ข้อมูลการประกอบธุรกิจของบริษัท จัสมิน เทเลคอม ซิสเต็มส์ จำกัด (มหาชน)	เอกสารแนบ 1
ข้อมูลการประกอบธุรกิจของบริษัท จัสมิน อินเทอร์เน็ตเซ็นแนล จำกัด (มหาชน)	เอกสารแนบ 2

ข้อมูลสรุป (Executive Summary)

ตามที่ประชุมคณะกรรมการของบริษัท จัสมิน เทเลคอม ซิสเต็มส์ จำกัด (มหาชน) (“บริษัทฯ” หรือ “JTS”) ครั้งที่ 6/2560 เมื่อวันที่ 13 พฤศจิกายน 2560 ได้มีมติอนุมัติให้นำเสนอเรื่องการทำรายการที่เกี่ยวข้องกันด้านการให้ความช่วยเหลือทางการเงินของบริษัทฯ แก่บริษัท จัสมิน อินเทอร์เน็ตเซ็นแนล จำกัด (มหาชน) (“JAS”) ต่อที่ประชุมวิสามัญผู้ถือหุ้นครั้งที่ 1/2560 ในวันที่ 25 ธันวาคม 2560 เพื่อพิจารณาอนุมัติการให้ความช่วยเหลือทางการเงินของบริษัทฯ แก่ JAS ในวงเงินจำนวน 340 ล้านบาท ระยะเวลา 6 เดือนและสามารถต่ออายุได้อีก 6 เดือน คิดอัตราดอกเบี้ยร้อยละ 2.08 ต่อปี

ทั้งนี้ ตามโครงสร้างการถือหุ้น ณ วันที่ 9 มีนาคม 2560 บริษัทฯ มีผู้ถือหุ้นรายใหญ่คือ JAS และบริษัทในกลุ่ม JAS อีก 2 บริษัท ซึ่งถือเป็นบุคคลตามมาตรา 258 (ตามนิยามที่ระบุในพระราชบัญญัติหลักทรัพย์และตลาดหลักทรัพย์ พ.ศ. 2535) โดย JAS ถือหุ้นในสัดส่วนร้อยละ 32.80 บริษัท เอเชีย รีเจนแนล เซอร์วิส จำกัด ถือหุ้นในสัดส่วนร้อยละ 9.06 และบริษัท ที.เจ.พี. เอ็นจิเนียริ่ง จำกัด ถือหุ้นในสัดส่วนร้อยละ 9.05 รวมสัดส่วนการถือหุ้นในบริษัทฯ เท่ากับร้อยละ 50.91 ของหุ้นที่ออกและเรียกชำระแล้วของบริษัทฯ ดังนั้น การให้ความช่วยเหลือทางการเงินของบริษัทฯ แก่ JAS ในวงเงินจำนวน 340 ล้านบาท และดอกเบี้ยที่ JAS ชำระให้กับบริษัทฯ เมื่อคำนวณตามระยะเวลา 12 เดือน จำนวน 7.072 ล้านบาท ถือเป็นรายการที่เกี่ยวข้องกันตามประกาศคณะกรรมการกำกับตลาดทุน ที่ ทจ. 21/2551 เรื่องหลักเกณฑ์ในการทำรายการที่เกี่ยวข้องกัน ลงวันที่ 31 สิงหาคม 2551 และที่แก้ไขเพิ่มเติม และประกาศคณะกรรมการตลาดหลักทรัพย์แห่งประเทศไทย เรื่อง การเปิดเผยข้อมูลและการปฏิบัติการของบริษัทจดทะเบียนในรายการที่เกี่ยวข้องกัน พ.ศ. 2546 ลงวันที่ 19 พฤศจิกายน 2546 และที่แก้ไขเพิ่มเติม (“ประกาศเกี่ยวข้อง”) ซึ่งคิดเป็นขนาดรายการเท่ากับร้อยละ 36.15 ของมูลค่าสินทรัพย์ที่มีตัวตนสุทธิของบริษัทฯ ตามงบการเงินรวมของบริษัทฯ และบริษัทย่อย ที่ผ่านการสอบทานแล้ว สิ้นสุดวันที่ 30 กันยายน 2560 (มูลค่าสินทรัพย์ที่มีตัวตนสุทธิของบริษัทฯ ณ วันที่ 30 กันยายน 2560 เท่ากับ 960.02 ล้านบาท) ซึ่งมากกว่าร้อยละ 3.00 ของมูลค่าสินทรัพย์ที่มีตัวตนสุทธิ ดังนั้น บริษัทฯ มีหน้าที่ต้องเปิดเผยสารสนเทศเกี่ยวกับการทำรายการต่อตลาดหลักทรัพย์แห่งประเทศไทย (“ตลาดหลักทรัพย์ฯ”) และบริษัทฯ ต้องขออนุมัติการทำรายการดังกล่าวจากที่ประชุมผู้ถือหุ้น โดยต้องได้รับคะแนนเสียงอนุมัติไม่ต่ำกว่า 3 ใน 4 ของจำนวนเสียงทั้งหมดของผู้ถือหุ้นที่มาประชุมและมีสิทธิออกเสียงลงคะแนน โดยไม่นับคะแนนเสียงของผู้ถือหุ้นที่มีส่วนได้เสีย ซึ่งบริษัทฯ ต้องจัดให้มีที่ปรึกษาทางการเงินอิสระเพื่อให้ความเห็นเกี่ยวกับความสมเหตุสมผลของรายการ และความเป็นธรรมของราคาและเงื่อนไขของรายการต่อผู้ถือหุ้นของบริษัทฯ เพื่อประกอบการพิจารณาอนุมัติการทำรายการ

ที่ประชุมคณะกรรมการบริษัทฯ ครั้งที่ 6/2560 เมื่อวันที่ 13 พฤศจิกายน 2560 จึงได้มีมติแต่งตั้งให้บริษัท ออฟท์เอเชีย แคปิตอล จำกัด (“ที่ปรึกษาทางการเงินอิสระ” หรือ “IFA”) ในฐานะที่ปรึกษาทางการเงินที่ได้รับความเห็นชอบจากสำนักงานคณะกรรมการกำกับหลักทรัพย์และตลาดหลักทรัพย์ (“สำนักงาน ก.ล.ต.”) ในการให้ความเห็นเกี่ยวกับการให้ความช่วยเหลือด้านการเงินของบริษัทฯ แก่ JAS เพื่อประกอบการพิจารณาของผู้ถือหุ้นเกี่ยวกับการทำรายการดังกล่าวต่อไป

ออปท์เอเชีย” หรือ “ที่ปรึกษาทางการเงินอิสระ” ในฐานะที่ปรึกษาทางการเงินอิสระของผู้ถือหุ้นที่ได้รับการแต่งตั้งโดยบริษัท มีความเห็นต่อการทำรายการดังกล่าว เมื่อพิจารณาข้อดี ข้อดีจากการเข้าทำรายการ และไม่เข้าทำรายการ รวมถึงความเสี่ยงของการทำรายการให้ช่วยเหลือทางการเงินแก่ JAS ในช่วงที่ผ่านมา สรุปได้ดังนี้

ข้อดีของการทำรายการ

- บริษัทฯ ได้รับผลตอบแทนจากการให้กู้เงิน
การให้ความช่วยเหลือทางการเงินในครั้งนี้ บริษัทฯ จะได้รับผลตอบแทนสูงกว่าอัตราดอกเบี้ยที่มีการคิดระหว่างบริษัทในกลุ่มตามเกณฑ์ปกติ คือ เพิ่มขึ้นจากร้อยละ 1.58 เป็นร้อยละ 2.08 ต่อปี ซึ่งเมื่อหักค่าใช้จ่ายที่เกิดขึ้นจากการทำรายการ เช่น ค่าที่ปรึกษากฎหมาย ค่าที่ปรึกษาทางการเงิน ค่าใช้จ่ายในการจัดประชุมผู้ถือหุ้นและค่าใช้จ่ายที่เกี่ยวข้อง บริษัทฯ ไม่ได้เสียผลประโยชน์จากการให้กู้เงินและยังคงได้รับผลตอบแทนสุทธิสูงกว่าค่าเสียโอกาสจากการฝากเงินไว้กับสถาบันการเงิน หรือ ผลตอบแทนจากการให้กู้เงินตามนโยบายของบริษัทฯ ในกลุ่ม JAS (ร้อยละ 1.41 – 1.58 ต่อปี) ในกรณีที่มีการกู้เงิน 12 เดือน
- ช่วยเสริมสภาพคล่องให้กับบริษัทในกลุ่มเดียวกัน
การให้ความช่วยเหลือทางการเงินแก่ JAS เป็นการให้ความช่วยเหลือตามความจำเป็นที่ทาง JAS จะต้องใช้เงินเพื่อการบริหารเงินทุนหมุนเวียนสำหรับ JAS และบริษัทในกลุ่ม ทำให้ JAS มีสภาพคล่องในการดำเนินงานสูงขึ้นและไม่กระทบต่อภาพรวมธุรกิจในกลุ่ม ในฐานะผู้ถือหุ้นรายใหญ่ของกลุ่มบริษัท

ข้อดีของการทำรายการ

- บริษัทฯ อาจมีความเสี่ยงจากการไม่ได้รับชำระเงินคืนจาก JAS
การให้ความช่วยเหลือทางการเงินแก่ JAS ไม่ได้มีการทำสัญญาระหว่างกัน ไม่มีหลักประกัน ไม่มีการกำหนดอัตราเบี้ยปรับในกรณีที่ผิดนัด เป็นต้น ดังนั้น บริษัทฯ อาจเกิดความเสี่ยงจากการไม่ได้รับชำระเงินคืนเงินต้นหรือดอกเบี้ย หรือได้รับชำระคืนล่าช้าจาก JAS ได้ อย่างไรก็ตาม JAS เป็นผู้ถือหุ้นใหญ่ของบริษัทฯ และมีการกู้ยืมเงินระหว่างบริษัทในกลุ่มตามปกติ และ JAS เป็นบริษัทที่มีผลประกอบการดีมาอย่างต่อเนื่อง จากผลการดำเนินงานที่ผ่านมา JAS มีความสามารถในการชำระหนี้และไม่เคยมีปัญหาเรื่องการผิดนัดชำระหนี้กับสถาบันการเงิน บริษัทฯ จึงคาดว่ามีความเสี่ยงน้อยมากจากการไม่ได้รับชำระเงินคืนจาก JAS
- บริษัทฯ อาจได้รับผลตอบแทนที่น้อยกว่าปกติถ้า JAS กู้เงินเพียง 6 เดือน
กรณีที่ JAS กู้เงินจากบริษัทฯ เพียง 6 เดือนทำให้บริษัทฯ ต้องนำเงินไปลงทุนต่อที่สถาบันการเงินเดิม คือ ธนาคารไอซีบีซี (ไทย) อีก 6 เดือน ซึ่งเมื่อคำนวณผลตอบแทนรวมจากการให้กู้หลังหักค่าใช้จ่ายแล้ว จะได้รับผลตอบแทนเฉลี่ยประมาณร้อยละ 1.30 ต่อปี ซึ่งต่ำกว่าเล็กน้อยเมื่อเทียบกับ ค่าเสียโอกาสจากการฝากเงินไว้กับสถาบันการเงิน หรือ ผลตอบแทนเฉลี่ยของเงินลงทุนของบริษัทฯ (ร้อยละ 1.33 – 1.41 ต่อปี) อย่างไรก็ตาม จากการสอบถามผู้บริหาร JAS มีความประสงค์จะกู้เงินเป็นระยะเวลา 12 เดือน

ข้อดีของการไม่ทำรายการ

- บริษัทฯ จะมีสภาพคล่องคงเหลือจำนวน 340 ล้านบาท อย่างไรก็ตาม การให้ความช่วยเหลือในครั้งนี้ บริษัทฯ จะได้รับผลตอบแทนสูงกว่าการฝากเงินไว้กับสถาบันการเงิน และบริษัทฯ ยังไม่มีโครงการลงทุนที่ต้องใช้เงินจำนวนมากในช่วงเวลา 1 ปี

ข้อด้อยของการไม่ทำรายการ

- หากบริษัทฯ ไม่ทำรายการ บริษัทฯ ในฐานะบริษัทในกลุ่ม JAS ไม่ได้ปฏิบัติตามนโยบายของกลุ่มในการให้ความช่วยเหลือทางการเงิน JAS ต้องพิจารณาหาแหล่งเงินทุนอื่นๆ เพื่อใช้เป็นเงินทุนหมุนเวียน ทำให้ต้นทุนทางการเงินของ JAS สูงกว่าการกู้ยืมจากบริษัทฯ และไม่ปฏิบัติตามนโยบายของกลุ่มบริษัทฯ ในเรื่องการให้ความช่วยเหลือทางการเงินในการบริหารสภาพคล่องและกระแสเงินสดของกลุ่มบริษัทฯ

ข้อดีและข้อด้อยของการทำรายการกับบุคคลที่เกี่ยวข้องกัน

ข้อดี

- เป็นการบริหารจัดการสภาพคล่องภายในกลุ่ม โดยบริษัทฯ ที่มีสภาพคล่องส่วนเกินจะได้รับดอกเบี้ยในอัตราที่สูงกว่าดอกเบี้ยเงินฝากที่ได้รับจากสถาบันการเงิน ขณะที่บริษัทฯ ที่มีความต้องการใช้เงินสามารถกู้เงินโดยมีต้นทุนทางการเงินไม่สูงกว่าอัตราดอกเบี้ยตามอัตราตลาด นอกจากนี้ยังมีความคล่องตัวในการเจรจาและประสานงานกว่าการทำรายการกับบุคคลภายนอก อีกทั้งมีความเสี่ยงน้อยกว่าการให้กู้เงิน

ข้อด้อย

- การทำรายการกับบุคคลที่เกี่ยวข้องกัน ทำให้มีภาระในการเปิดเผยข้อมูลและปฏิบัติตามหลักเกณฑ์ รวมถึงค่าใช้จ่ายเพิ่มขึ้น ดังนั้น การเข้าทำรายการครั้งนี้ กับบุคคลที่เกี่ยวข้องกันส่งผลให้บริษัทฯ มีภาระหน้าที่ต้องเปิดเผยรายการดังกล่าวต่อตลาดหลักทรัพย์ฯ และต้องขออนุมัติจากที่ประชุมผู้ถือหุ้นของบริษัทฯ รวมทั้ง ต้องจัดให้มีที่ปรึกษาทางการเงินอิสระเพื่อให้ความเห็นต่อการเข้าทำรายการในครั้งนี้ ซึ่งทำให้บริษัทฯ มีภาระค่าใช้จ่ายที่เพิ่มขึ้นจากการพิจารณาเพื่อทำรายการดังกล่าว ถ้าเป็นการทำรายการกับบุคคลภายนอก ไม่จำเป็นต้องเสนอต่อที่ประชุมผู้ถือหุ้นเพื่ออนุมัติการทำรายการ แต่การให้กู้เงินแก่บุคคลภายนอกไม่ได้เป็นการดำเนินธุรกิจปกติของบริษัทฯ และยังมีต้นทุนทางการเงินที่สูงกว่าการกู้ยืมในกลุ่มบริษัท

จากเหตุผลที่กล่าวมาข้างต้น ออฟท์เอเชีย ในฐานะที่ปรึกษาทางการเงินอิสระมีความเห็นว่า **ผู้ถือหุ้นของบริษัทฯ ควรพิจารณาอนุมัติการให้ความช่วยเหลือทางการเงินของบริษัทฯ แก่ JAS ซึ่งเป็นบุคคลที่เกี่ยวข้องกัน** อย่างไรก็ตาม การตัดสินใจลงคะแนนเสียงอนุมัติในการเข้าทำรายการในครั้งนี้ อยู่ในดุลยพินิจของผู้ถือหุ้นของบริษัทฯ โดยผู้ถือหุ้นควรศึกษาข้อมูลในเอกสารต่างๆ ที่แนบมากับหนังสือเชิญประชุมวิสามัญผู้ถือหุ้นในครั้งนี้ด้วย เพื่อใช้ในการประกอบการพิจารณาตัดสินใจลงคะแนนเสียงได้อย่างเหมาะสม

ส่วนที่ 1 ลักษณะและรายละเอียดของรายการที่เกี่ยวข้องกัน

1.1 ที่มาและลักษณะทั่วไปของรายการ

บริษัท จัสมิน เทเลคอม ซิสเต็มส์ จำกัด (มหาชน) ได้รับแจ้งจากบริษัท จัสมิน อินเทอร์เน็ตเนชั่นแนล จำกัด (มหาชน) เพื่อขอความช่วยเหลือทางการเงินเป็นเงินกู้ยืมระยะสั้นในวงเงินจำนวน 340 ล้านบาทเพื่อใช้เป็นเงินทุนหมุนเวียน ดังนั้น ที่ประชุมคณะกรรมการของบริษัทฯ ครั้งที่ 6 /2560 เมื่อวันที่ 13 พฤศจิกายน 2560 ได้พิจารณาและมีมติอนุมัติให้นำเสนอเรื่องการให้ความช่วยเหลือทางการเงินของบริษัทฯ แก่ JAS ซึ่งเป็นบุคคลที่เกี่ยวข้องกัน โดยมีรายละเอียดการให้ความช่วยเหลือทางการเงิน ดังนี้

หัวข้อ	รายละเอียด
ผู้ให้กู้	บริษัท จัสมิน เทเลคอม ซิสเต็มส์ จำกัด (มหาชน)
ผู้กู้	บริษัท จัสมิน อินเทอร์เน็ตเนชั่นแนล จำกัด (มหาชน)
จำนวนเงิน	340 ล้านบาท
ระยะเวลา	6 เดือน และสามารถต่ออายุได้อีก 6 เดือน รวมเป็นระยะเวลาไม่เกิน 12 เดือน
อัตราดอกเบี้ย	อ้างอิงจากอัตราดอกเบี้ยเงินฝากเฉลี่ย 3 ธนาคาร คือ ธนาคารกรุงเทพ ธนาคารกรุงไทย และธนาคารกสิกรไทย ณ วันที่ 7 พฤศจิกายน 2560 บวกด้วย 1.00% เท่ากับอัตราดอกเบี้ย 2.08% ต่อปี โดยกำหนดชำระดอกเบี้ยทุก 3 เดือน
หลักประกันเงินกู้	ไม่มี
วัตถุประสงค์	เพื่อใช้เป็นเงินทุนหมุนเวียนของ JAS
การเข้าทำสัญญา	ไม่มีการทำสัญญา โดย JAS จะเป็นผู้ออกตัวสัญญาใช้เงินให้แก่บริษัทฯ เพื่อเป็นหลักฐานประกอบการกู้ยืมเงิน

1.2 ประเภทและขนาดของรายการ

รายการนี้เป็นการพิจารณาอนุมัติการให้ความช่วยเหลือทางการเงินของบริษัทฯ แก่ JAS ในวงเงินจำนวน 340 ล้านบาท กำหนดระยะเวลา 6 เดือน และสามารถต่ออายุได้อีก 6 เดือน รวมเป็นระยะเวลาไม่เกิน 12 เดือน โดยใช้เงินฝากและเงินลงทุนชั่วคราวที่บริษัทฯ ฝากไว้กับสถาบันการเงิน มีวัตถุประสงค์เพื่อให้ JAS ใช้เป็นเงินทุนหมุนเวียนสำหรับการบริหารสภาพคล่องโดยรวม

ทั้งนี้ การเข้าทำรายการดังกล่าว ถือเป็นรายการที่เกี่ยวข้องกันตามประกาศคณะกรรมการกำกับตลาดทุน ที่ ทจ. 21/2551 เรื่องหลักเกณฑ์ในการทำรายการที่เกี่ยวข้องกัน ลงวันที่ 31 สิงหาคม 2551 และที่แก้ไขเพิ่มเติม และประกาศคณะกรรมการตลาดหลักทรัพย์แห่งประเทศไทย เรื่อง การเปิดเผยข้อมูลและการปฏิบัติการของบริษัทจดทะเบียนใน

รายการที่เกี่ยวข้องกัน พ.ศ. 2546 ลงวันที่ 19 พฤศจิกายน 2546 และที่แก้ไขเพิ่มเติม (“ประกาศเกี่ยวข้อง”) โดยมีองค์ประกอบที่สำคัญ ดังนี้

(1) การเป็นบุคคลที่เกี่ยวข้องกัน เนื่องจากบริษัทฯ เป็นบริษัทที่ถูกถือหุ้นโดย JAS และบริษัทในกลุ่ม JAS โดยถือหุ้นของบริษัทฯ รวมกันเท่ากับร้อยละ 50.91 ของทุนจดทะเบียนชำระแล้วทั้งหมด และมีกรรมการบริษัทฯ ที่เกี่ยวข้องข้องกับ JAS จำนวน 3 ท่าน คือ นายปลื้มใจ สีนอากร ประธานกรรมการบริษัทฯ นางนงลักษณ์ พงษ์ศรีหุดุลชัย กรรมการ และนางนิศย์ วิเศษพันธุ์ กรรมการ ซึ่งต่อไปนี้จะเรียกว่า “กรรมการที่มีส่วนได้เสีย” จากโครงสร้างการถือหุ้นดังกล่าว การให้ความช่วยเหลือทางการเงินจึงเป็นการทำรายการกับบริษัทที่เป็นผู้ถือหุ้นรายใหญ่ ภายใต้คำนิยามบุคคลที่เกี่ยวข้องกัน รายการดังกล่าวจึงเป็นรายการที่เกี่ยวข้องกัน

(2) การคำนวณขนาดรายการเงินให้กู้ยืมและดอกเบี้ย คิดเป็นขนาดรายการเท่ากับร้อยละ 36.15 ของมูลค่าสินทรัพย์ที่มีตัวตนสุทธิของบริษัทฯ ตามงบการเงินรวมของบริษัทฯและบริษัทย่อยที่ผ่านการสอบทานแล้ว สิ้นสุดวันที่ 30 กันยายน 2560 (มูลค่าสินทรัพย์ที่มีตัวตนสุทธิของบริษัทฯ ณ วันที่ 30 กันยายน 2560 เท่ากับ 960.02 ล้านบาท) ซึ่งมากกว่าร้อยละ 3.00 ของมูลค่าสินทรัพย์ที่มีตัวตนสุทธิ และมากกว่ามูลค่า 100 ล้านบาท ทั้งนี้บริษัทฯไม่มีการเข้าทำรายการที่เกี่ยวข้องกันอื่นใดในช่วงระยะเวลา 6 เดือนที่ผ่านมานับจากวันที่คณะกรรมการของบริษัทให้ความเห็นชอบต่อการให้ความช่วยเหลือทางการเงิน หรือรายการเงินให้กู้ยืมที่ผ่านมา

ดังนั้น บริษัทฯ มีหน้าที่ต้องเปิดเผยสารสนเทศเกี่ยวกับการทำรายการต่อตลาดหลักทรัพย์แห่งประเทศไทย (“ตลาดหลักทรัพย์ฯ”) และบริษัทฯ ต้องขออนุมัติการเข้าทำรายการดังกล่าวจากที่ประชุมผู้ถือหุ้น โดยต้องได้รับคะแนนเสียงอนุมัติไม่ต่ำกว่า 3 ใน 4 ของจำนวนเสียงทั้งหมดของผู้ถือหุ้นที่มาประชุม และมีสิทธิออกเสียงลงคะแนน โดยไม่นับคะแนนเสียงของผู้ถือหุ้นที่มีส่วนได้เสีย

1.3 วัน เดือน ปี ที่มีรายการ

บริษัทฯ จะให้ความช่วยเหลือทางการเงินแก่ JAS ในวงเงินจำนวน 340 ล้านบาท ภายหลังจากที่ได้รับการอนุมัติจากที่ประชุมวิสามัญผู้ถือหุ้นของบริษัทฯ ครั้งที่ 1/2560 ในวันที่ 25 ธันวาคม 2560

1.4 คู่กรณีที่เกี่ยวข้องและความสัมพันธ์กับบริษัทจดทะเบียน

ผู้ให้ความช่วยเหลือทางการเงิน	: บริษัท จัสมิน เทเลคอม ซิสเต็มส์ จำกัด (มหาชน)
ผู้รับความช่วยเหลือทางการเงิน	: บริษัท จัสมิน อินเทอร์เน็ตซิสเต็มส์ จำกัด (มหาชน)
ความสัมพันธ์	: JAS เป็นผู้ถือหุ้นรายใหญ่ของบริษัทฯ โดยถือหุ้นทางตรงร้อยละ 32.80 และทางอ้อมโดยผ่านบริษัท เอเซียส รีเอนแนล เซอร์วิสเซส จำกัด (ถือหุ้นบริษัทร้อยละ 9.06) และบริษัท ที.เจ.พี.เอ็นจีเนียริ่ง จำกัด (ถือหุ้นบริษัทร้อยละ 9.05) รวมสัดส่วนการถือหุ้นในบริษัทเท่ากับร้อยละ 50.91 ของจำนวนหุ้นที่ออกและจำหน่ายได้แล้วทั้งหมดของบริษัท

1.5 แหล่งที่มาของเงินทุนที่ใช้ในการให้ความช่วยเหลือทางการเงิน

แหล่งที่มาของเงินทุนที่ใช้ในการให้ความช่วยเหลือทางการเงินในครั้งนี้ มาจากเงินฝากและเงินลงทุนชั่วคราวของบริษัทซึ่งตามงบการเงินเฉพาะกิจการของบริษัทฯ ณ วันที่ 30 กันยายน 2560 บริษัทฯ มีเงินสดและรายการเทียบเท่าเงินสด 77.20 ล้านบาท มีเงินลงทุนชั่วคราว-เงินฝากธนาคาร 335.09 ล้านบาท รวมเป็นเงินสดและเงินลงทุนเท่ากับ 412.29 ล้านบาท ทั้งนี้ บริษัทฯและบริษัทย่อยไม่มีเงินกู้ยืมจากสถาบันการเงินแต่อย่างใด

และเมื่อพิจารณาจากงบการเงิน ณ วันที่ 30 กันยายน 2560 ภายหลังจากการให้ความช่วยเหลือทางการเงินในครั้งนี้จำนวน 340 ล้านบาทแล้ว จะทำให้บริษัทฯมีสภาพคล่องคงเหลือประมาณ 72.30 ล้านบาท และเมื่อพิจารณาจากงบการเงินรวมจะมีเงินสดและรายการเทียบเท่าเงินสดคงเหลือประมาณ 80.28 ล้านบาท (ทั้งนี้ยังไม่ได้พิจารณาถึงผลการดำเนินงานในไตรมาสที่ 4 ของปี 2560 และเงินทุนหมุนเวียนของบริษัทฯในช่วงเวลาดังกล่าว) ซึ่งแสดงให้เห็นว่าบริษัทฯมีเงินทุนหมุนเวียนหรือสภาพคล่องคงเหลือเพียงพอในบริษัทฯ

1.6 การเข้าร่วมประชุมออกเสียงในที่ประชุมคณะกรรมการของกรรมการที่มีส่วนได้เสีย

ในการประชุมคณะกรรมการบริษัท ครั้งที่ 6/2560 ซึ่งประชุมเมื่อวันที่ 13 พฤศจิกายน 2560 เพื่อพิจารณานุมัติการให้ความช่วยเหลือทางการเงินแก่ JAS นั้น มีกรรมการบริษัทจำนวน 3 ท่าน คือ นายปลื้มใจ สีนาคาร ประธานกรรมการบริษัท, นางนงลักษณ์ พงษ์ศรีหดุลชัย กรรมการ และนางนิตย วิเศษพันธุ์ กรรมการ เป็นกรรมการที่มีส่วนได้เสีย (รวมเรียกว่า “กรรมการที่มีส่วนได้เสีย”) ดังนั้น กรรมการที่มีส่วนได้เสียดังกล่าว จึงไม่ได้เข้าร่วมประชุม และไม่ได้ออกเสียงลงคะแนนในวาระการประชุมเพื่อให้ความช่วยเหลือทางการเงินแก่ JAS ในครั้งนี้

1.7 การประชุมผู้ถือหุ้น และการลงคะแนนเสียง

การให้กู้ยืมเงินแก่ JAS เป็นการให้ความช่วยเหลือทางการเงินแก่ผู้ถือหุ้นรายใหญ่ ซึ่งถือหุ้นทั้งทางตรงและทางอ้อมรวมกันเป็นสัดส่วนร้อยละ 50.91 ของจำนวนหุ้นที่ออกและจำหน่ายได้แล้วทั้งหมดของบริษัทฯ รวมถึงนายปลื้มใจ สีนาคารซึ่งเป็นประธานกรรมการบริษัทฯ โดยมีรายละเอียดของบุคคลที่เกี่ยวข้องกัน และส่วนได้เสีย ดังนี้

รายชื่อผู้ถือหุ้น	จำนวนหุ้น (หุ้น)	ร้อยละเมื่อเทียบกับจำนวนหุ้นที่ จำหน่ายได้แล้ว ทั้งหมด	ร้อยละเมื่อเทียบกับ สิทธิออกเสียง ทั้งหมด
1. บริษัท จัสมิน อินเตอร์เนชั่นแนล จำกัด (มหาชน)	231,714,400	32.80	32.80
2. บริษัท เอเชียส รีเอนแนล เซอร์วิส จำกัด ^{1/}	64,027,700	9.06	9.06
3. บริษัท ที.เจ.พี. เอ็นจิเนียริง จำกัด ^{2/}	63,918,000	9.05	9.05
4. นายปลื้มใจ สีนาคาร	50,000	0.01	0.01

รายชื่อผู้ถือหุ้น	จำนวนหุ้น (หุ้น)	ร้อยละเมื่อเทียบกับจำนวนหุ้นที่จำหน่ายได้แล้วทั้งหมด	ร้อยละเมื่อเทียบกับสิทธิออกเสียงทั้งหมด
รวม	359,710,100	50.92	50.92

/1 บริษัท เอเชียส รีเอนแนล เซอร์วิสเซส จำกัด (ARS) เป็นบริษัทย่อยของ JAS โดย JAS ถือหุ้นทางอ้อมดังนี้ ARS ถือหุ้นโดย บริษัท เอเชียส (ประเทศไทย) จำกัด (ACT) ร้อยละ 98.04 ซึ่ง ACT ถือหุ้นโดย บริษัท จัสมิน อินเทอร์เน็ตเซ็นแนล โอเวอร์ซีส์ จำกัด (JIOC) ร้อยละ 58.84 และ JAS ถือหุ้นใน JIOC ร้อยละ 39.82

/2 บริษัท ที.เจ.พี. เอ็นจิเนียริง จำกัด (TJP) เป็นบริษัทย่อยของ JAS โดย JAS ถือหุ้นร้อยละ 80 และบริษัท อควาเมนท์ จำกัด (ACU) (บริษัทย่อยของ JAS) ถือหุ้นร้อยละ 20

JAS, บริษัท เอเชียส รีเอนแนล เซอร์วิสเซส จำกัด และบริษัท ที.เจ.พี. เอ็นจิเนียริง จำกัด รวมถึงนายปลื้มใจ สีนอากร เป็นผู้ถือหุ้นของบริษัทฯ ที่มีส่วนได้ส่วนเสีย และไม่มีสิทธิออกเสียงในวาระการประชุมผู้ถือหุ้นซึ่งเสนอให้ที่ประชุมผู้ถือหุ้นเพื่อพิจารณาอนุมัติการให้ความช่วยเหลือทางการเงิน หรือรายการเงินให้กู้ยืมแก่ JAS

1.8 ความเห็นของคณะกรรมการบริษัทเกี่ยวกับการตกลงเข้าทำรายการที่เกี่ยวข้องกัน

คณะกรรมการบริษัทฯ (ไม่รวมกรรมการที่มีส่วนได้เสีย) ได้พิจารณาถึงเหตุผลและประโยชน์สูงสุดแล้ว มีมติเห็นว่าการให้ความช่วยเหลือทางการเงินดังกล่าวเป็นรายการที่สมเหตุสมผลและเป็นประโยชน์โดยตรงกับบริษัท นอกจากนี้ อัตราดอกเบี้ยเงินกู้ยืมในครั้งนี้นั้นสูงกว่าอัตราผลตอบแทนสูงสุดที่บริษัทฯ จะได้รับจากการฝากเงินไว้กับสถาบันการเงินในปัจจุบัน

จึงมีมติเห็นชอบการให้ความช่วยเหลือทางการเงินแก่ JAS ในวงเงินจำนวน 340 ล้านบาท โดยมีอัตราดอกเบี้ยร้อยละ 2.08 ต่อปีและให้นำเสนอต่อที่ประชุมวิสามัญผู้ถือหุ้นครั้งที่ 1/2560 ของบริษัทฯ เพื่อพิจารณาและอนุมัติการให้ความช่วยเหลือทางการเงิน หรือรายการให้กู้ยืมเงินแก่ JAS ดังกล่าว

1.9 ความเห็นของคณะกรรมการตรวจสอบ และ/หรือกรรมการของบริษัทที่แตกต่างจากความเห็นของคณะกรรมการบริษัท

คณะกรรมการตรวจสอบได้พิจารณาถึงลักษณะรายการและผลตอบแทนแล้ว มีความเห็นสอดคล้องกับความเห็นของคณะกรรมการบริษัทฯ คือ อนุมัติรายการให้ความช่วยเหลือทางการเงินของบริษัทฯ แก่ JAS และเมื่อวันที่ 17 พฤศจิกายน 2560 มีการประชุมคณะกรรมการตรวจสอบเพื่อพิจารณารายงานความเห็นของการเข้าทำรายการให้ความช่วยเหลือทางการเงินซึ่งจัดทำโดยที่ปรึกษาทางการเงินอิสระ คณะกรรมการตรวจสอบทั้ง 3 ท่านได้พิจารณาแล้วมีความเห็นสอดคล้องกับความเห็นของที่ปรึกษาทางการเงินอิสระและให้นำเสนอต่อที่ประชุมผู้ถือหุ้นเพื่อพิจารณาต่อไป

ส่วนที่ 2 ความสมเหตุสมผล และ ข้อดีข้อด้อยของการทำรายการ

JAS ได้แจ้งความประสงค์มายังบริษัทฯ เกี่ยวกับการขอความช่วยเหลือทางการเงิน โดยจะขอกู้เงินระยะสั้นจาก บริษัทฯ ในวงเงินจำนวน 340 ล้านบาท เพื่อนำเงินกู้ยืมดังกล่าวไปใช้เป็นเงินทุนหมุนเวียนและเสริมสภาพคล่อง ซึ่งในช่วงเวลาที่ผ่านมามีบริษัทในกลุ่ม JAS ซึ่งประกอบด้วย บริษัทย่อยและบริษัทที่เกี่ยวข้อง โดยมีธุรกิจหลัก คือ ธุรกิจ อินเทอร์เน็ตบรอดแบนด์ ธุรกิจให้บริการโครงข่ายโทรคมนาคม ธุรกิจจัดหาออกแบบและวางระบบสื่อสารและโทรคมนาคม และธุรกิจอื่นๆ มีประวัติของการทำรายการระหว่างกันในด้านของการทำธุรกิจ รวมถึงการให้ความช่วยเหลือทางการเงินเป็นปกติเพื่อเป็นการช่วยเหลือและสนับสนุนการดำเนินธุรกิจรวมถึงสภาพคล่องในการดำเนินธุรกิจภายในกลุ่ม บริษัท และมีการเปิดเผยการทำรายการระหว่างกันไว้ในงบการเงินของแต่ละบริษัทในแต่ละงวดบัญชีเพื่อให้ผู้ถือหุ้นของแต่ละบริษัททราบมาโดยตลอด ที่ปรึกษาทางการเงินอิสระจึงได้ทำการวิเคราะห์และพิจารณาประเด็นที่สำคัญเพื่อประกอบการพิจารณา มีรายละเอียด ดังนี้

2.1 ประวัติการให้และรับความช่วยเหลือทางการเงิน

การให้ความช่วยเหลือทางการเงินระหว่างกันในกลุ่มบริษัท JAS เป็นรายการที่เกิดขึ้นเป็นปกติ การกำหนด ดอกเบี้ยจะอ้างอิงจากดอกเบี้ยเงินฝากเฉลี่ย 3 ธนาคาร (ธนาคารกรุงเทพ ธนาคารกรุงไทย และธนาคารกสิกรไทย) บวก ร้อยละ 0.50 ต่อปี ซึ่งเป็นตามมติคณะกรรมการของ JAS ครั้งที่ 5/2553 เมื่อวันที่ 11 สิงหาคม 2553 หากเป็นการให้กู้ยืมระยะสั้นจะไม่มีการทำสัญญาเงินกู้แต่ผู้กู้จะออกตัวสัญญาใช้เงินแก่ผู้ให้กู้เพื่อเป็นหลักฐานประกอบการกู้ยืม และหากเป็นการกู้ยืมที่มีระยะเวลาที่ต้องมีการกำหนดระยะเวลาชำระคืนเงินต้นในแต่ละงวดรวมถึงการชำระดอกเบี้ย จะมีการทำสัญญาเงินกู้ระหว่างกันเพื่อกำหนดเงื่อนไขเงินกู้ให้มีความชัดเจน โดยการกู้ยืมเงินแต่ละครั้งจะต้องผ่านการพิจารณาของ คณะกรรมการของบริษัทที่เกี่ยวข้อง ซึ่งเป็นหลักปฏิบัติของบริษัทในกลุ่ม JAS

ในช่วงระหว่างปี 2557 – 2559 และ ณ วันที่ 30 กันยายน 2560 บริษัทฯ ไม่เคยมีการกู้ยืมจากสถาบันการเงินหรือ บุคคลภายนอกแต่อย่างใด แต่มีรายการเกี่ยวกับความช่วยเหลือทางการเงินกับบริษัทในกลุ่มมีรายละเอียด ดังนี้

1) การให้และรับความช่วยเหลือทางการเงินของ JTS

1ก. เงินให้กู้ยืมแก่บริษัท คลาวด์ คอมพิวติ้ง โซลูชั่นส์ จำกัด (CCS) ซึ่งเป็นบริษัทย่อย

บริษัทฯ เป็นบริษัทหนึ่งในกลุ่มของ JAS ซึ่งจากข้อมูลในอดีตที่ผ่านมา บริษัทในกลุ่มนี้มีการกู้ยืมเงินหรือให้กู้ยืมระหว่างกันตามปกติ และมีการเปิดเผยข้อมูลสรุปในหมายเหตุประกอบงบการเงิน โดยส่วนใหญ่เป็นเงินกู้ยืมระยะสั้นและมีการกำหนดนโยบายเกี่ยวกับการคิดดอกเบี้ย โดยอ้างอิงกับอัตราดอกเบี้ยเงินฝากธนาคารพาณิชย์ บวก ร้อยละ 0.50 ต่อปี

บริษัทฯ มีการให้กู้ยืมเงินแก่ CCS โดยมีรายละเอียดการให้กู้ระหว่างปี 2558 – ปัจจุบัน ดังนี้

	เงินกู้ 1 ¹	เงินกู้ 2 ¹	เงินกู้ 3 ¹	เงินกู้ 4
จำนวนเงิน	69.35 ล้านบาท	7.00 ล้านบาท	4.00 ล้านบาท	117 ล้านบาทและมียอดคงเหลือ 105.00 ล้านบาท**
ระยะเวลา	4 มค. 2558 - ปัจจุบัน	30 มีค. 2559 - ปัจจุบัน	30 มิย. 2559 - ปัจจุบัน	29 ธค. 2559 – 30 มิย. 2567
หลักประกัน	ไม่มี	ไม่มี	ไม่มี	ไม่มี
อัตราดอกเบี้ย*	2.8125%	2.8125%	2.8125%	1.660%
การชำระคืนเงินกู้	-	-	-	ทยอยชำระคืนรายไตรมาส
ประเภทเงินกู้	เมื่อทวงถาม	เมื่อทวงถาม	เมื่อทวงถาม	มีกำหนดเวลา

หมายเหตุ: 1. เงินกู้ 1, 2 และ 3 เป็นเงินกู้ที่บริษัทฯ ให้กู้แก่ CCS เพื่อจ่ายเงินกู้แก่สถาบันการเงินและใช้เป็นเงินทุนหมุนเวียน เนื่องจาก CCS ไม่สามารถชำระคืนเงินกู้ให้แก่สถาบันการเงินได้ตามเงื่อนไขการกู้เพื่อให้บริการแก่ลูกค้ารายหนึ่งและลูกค้าดังกล่าวประสบปัญหาเข้าสู่กระบวนการล้มละลาย บริษัทฯ จึงได้มีการตั้งสำรองหนี้สงสัยจะสูญทั้งจำนวนตามมาตรฐานทางบัญชี ซึ่งได้มีการเปิดเผยในงบการเงินของบริษัทฯ ประจำปี 2559

*อัตราดอกเบี้ยในการให้เงินกู้อ้างอิงจาก อัตราดอกเบี้ยเงินฝากประจำ 1 ปี ของธนาคารพาณิชย์ บวก ร้อยละ 0.50 ต่อปี และทิศทางดอกเบี้ยมีแนวโน้มลดลงจากปี 2558 -2559

** ณ วันที่ 30 กันยายน 2560

หากพิจารณาถึง CCS ซึ่งเป็นบริษัทย่อยนั้น ได้มีการกู้ยืมเงินจากสถาบันการเงิน คือ ธนาคารกรุงเทพ เมื่อเดือนกรกฎาคม ปี 2554 เพื่อใช้ในโครงการจัดหาระบบให้บริการลูกค้าและระบบจัดเตรียมใบแจ้งหนี้ให้แก่ลูกค้าราย บริษัท ทีทีแอนด์ที จำกัด (มหาชน) มีวงเงินประมาณ 289.68 ล้านบาท อัตราดอกเบี้ย MLR หรือเทียบเท่าร้อยละ 6.25 ต่อมาในปี 2559 บริษัทฯ ได้ให้เงินกู้ยืมแก่ CCS ตามรายละเอียดในตาราง (เงินกู้ 4) เพื่อนำไปชำระคืนเงินกู้ทั้งหมดให้แก่สถาบันการเงินเรียบร้อยแล้ว

1ข. เงินให้กู้ยืมแก่ JAS

บริษัทฯ ได้ให้ความช่วยเหลือทางการเงินแก่ JAS โดยให้กู้ยืมเงินจำนวน 530 ล้านบาท เป็นการออกตั๋วสัญญาใช้เงินและไม่มีหลักประกัน คิดดอกเบี้ยเท่ากับอัตราดอกเบี้ยเงินฝากประจำตัวเฉลี่ยของธนาคารใหญ่ 3 ราย (ธนาคารกรุงเทพ ธนาคารกรุงไทย และธนาคารสิริกไทย) ณ ช่วงเวลาที่มีการกู้ยืม (ระหว่างเดือนมิถุนายน – เดือนกันยายน 2559) ซึ่งคิดเป็นอัตราร้อยละ 1.40 ต่อปี และบวกเพิ่มร้อยละ 0.60 เท่ากับอัตราร้อยละ 2.00 ต่อปี โดยเมื่อคำนวณจากวันที่ให้เงินกู้ถึงวันที่ชำระคืนเงินกู้เสร็จสิ้น (ระหว่างวันที่ 15 มิถุนายน ถึง วันที่ 28 กันยายน 2559) เป็นระยะเวลาทั้งสิ้น 105 วัน คิดเป็นดอกเบี้ยจำนวนเงิน 3.05 ล้านบาท ซึ่งบริษัทฯ ได้รับชำระคืนเงินต้นและดอกเบี้ยดังกล่าวเรียบร้อยแล้ว มีรายละเอียดตามที่ได้เสนอให้แก่ที่ประชุมสามัญผู้ถือหุ้นประจำปี 2560 เมื่อวันที่ 28 เมษายน 2560

1ค. เงินให้กู้ยืมแก่บุคคลภายนอก

ในช่วงเวลาที่ผ่านมา JTS ไม่เคยมีการให้เงินกู้ยืมแก่บุคคลภายนอกแต่อย่างใด เนื่องจากวัตถุประสงค์ของการจัดตั้งธุรกิจของ JTS นั้น เพื่อประกอบกิจการด้านการสื่อสารโทรคมนาคมและเทคโนโลยีสารสนเทศ โดยมุ่งเน้นการออกแบบและวางระบบสื่อสารโทรคมนาคมและเทคโนโลยีสารสนเทศแบบครบวงจร (System Integrator) เป็นผู้จำหน่ายอุปกรณ์ พร้อมทั้งให้บริการที่เกี่ยวข้องอื่นๆ ดังนั้น JTS จึงไม่มีนโยบายในการให้เงินกู้ยืมแก่บุคคลภายนอก ยกเว้นเป็นการให้กู้ยืมแก่บริษัทย่อย และบริษัทในกลุ่มเท่านั้น ทำให้ไม่มีข้อมูลอัตราดอกเบี้ยจากการให้กู้ยืมแก่บุคคลภายนอก

2) การให้และรับความช่วยเหลือทางการเงินของ JAS

2ก. เงินกู้ยืม และ เงินให้กู้ยืมแก่บริษัทในกลุ่ม

จากข้อมูลงบการเงินที่ผ่านมาระหว่างปี 2558 ถึงปัจจุบัน JAS มีประวัติทั้งการให้และรับความช่วยเหลือทางการเงินจากบริษัทในกลุ่มเป็นปกติ โดยการให้ความช่วยเหลือทางการเงินแก่บริษัทย่อย ได้แก่ บริษัท อควิเมนต์ จำกัด บริษัท แจส โมบาย บรอดแบนด์ จำกัด และบริษัท จัสมิน สมาร์ทช็อป จำกัด โดย ณ วันที่ 30 กันยายน 2560 มีมูลค่าเงินให้กู้ยืมระยะสั้นรวมเท่ากับ 100 ล้านบาท และมีการรับความช่วยเหลือทางการเงินจากบริษัทในกลุ่ม อาทิ บริษัท ทริปเปิลที บรอดแบนด์ จำกัด (มหาชน) บริษัท ทริปเปิลที อินเทอร์เน็ต จำกัด บริษัท พีริเมียม แอสเซท จำกัด และบริษัท เอเชียส รีเอนแนล เซอร์วิส จำกัด เป็นต้น โดย ณ วันที่ 30 กันยายน 2560 มีมูลค่าเงินกู้ยืมระยะสั้นรวมเท่ากับ 6,662 ล้านบาท

ทั้งนี้ การให้กู้ยืมและการกู้ยืมดังกล่าวมีการคิดดอกเบี้ยระหว่างกันอ้างอิงกับอัตราดอกเบี้ยเงินฝากประจำ 1 ปีของธนาคารพาณิชย์ บวกร้อยละ 0.50 ต่อปี (ธนาคารกรุงเทพ ธนาคารกรุงไทย ธนาคารกสิกรไทย) ณ วันที่ 7 พฤศจิกายน 2560 ช่วงของอัตราดอกเบี้ยที่คิดระหว่างกันส่วนใหญ่อยู่ระหว่างร้อยละ 1.58 – 1.76 ต่อปี ซึ่งเป็นไปตามนโยบายการให้ความช่วยเหลือทางการเงินระหว่างกันในกลุ่มบริษัท และเป็นไปตามข้อมูลที่เปิดเผยในหมายเหตุประกอบงบการเงิน

2ข. เงินกู้ยืมจากบริษัทฯ

มีรายละเอียดเช่นเดียวกับหัวข้อ 1ข.

2ค. เงินกู้ยืมจากสถาบันการเงิน

JAS มีการกู้เงินจากสถาบันการเงินแห่งเดียว คือ ในช่วงไตรมาส 3 ปี 2559 JAS มีการกู้ยืมจากธนาคารไทยพาณิชย์ จำกัด (มหาชน) มีรายละเอียดสรุปได้ดังนี้

ประเภทเงินกู้: เงินกู้ยืมระยะยาวจำนวน 6,000 ล้านบาท

อัตราดอกเบี้ย: โดยมีอัตราดอกเบี้ยเท่ากับร้อยละ MLR – 0.25 (อัตราตามที่ธนาคารไทยพาณิชย์ประกาศเท่ากับร้อยละ 6.025) หรือคิดเป็นอัตราดอกเบี้ยของ JAS เท่ากับร้อยละ 5.775 ต่อปี

วัตถุประสงค์: เพื่อใช้เป็นเงินทุนหมุนเวียนภายในกลุ่มบริษัท

กำหนดเวลา: 5 ปี 6 เดือน

หลักประกัน: หน่วยลงทุนในกองทุนรวมโครงสร้างพื้นฐานบรอดแบนด์อินเทอร์เน็ตจัสมิน (JASIF) ถือกรรมสิทธิ์โดย JAS

เงื่อนไขอื่น ๆ: JAS จะไม่ก่อภาระหนี้สินหรือภาระผูกพันใดๆ เกินกว่า 25,000 ล้านบาท และจะไม่มีภาระให้กู้ยืมแก่บุคคลภายนอกแต่อย่างใด

ปัจจุบัน JAS มีการชำระคืนเงินต้นและดอกเบี้ยตามปกติ ไม่มีปัญหาในการผิดนัดชำระหนี้แต่อย่างใด และ ณ วันที่ 30 กันยายน 2560 มียอดเงินกู้คงเหลือประมาณ 5,025 ล้านบาท

2ง.เงินกู้ยืมจากบุคคลอื่น

ณ วันที่ 30 กันยายน 2560 JAS มีการกู้ยืมจากบุคคลที่ไม่เกี่ยวข้องกันแห่งหนึ่งจำนวน 1,190 ล้านบาท คิดดอกเบี้ยในอัตราร้อยละ 8.00ต่อปี โดยออกเป็นตั๋วสัญญาใช้เงินและไม่มีหลักทรัพย์ค้ำประกัน กำหนดระยะเวลาชำระคืน 3 เดือนและขอขยายระยะเวลาได้อีกคราวละ 3 เดือน ปัจจุบัน JAS ได้มีการชำระคืนบางส่วนแล้วและมีมูลหนี้คงเหลือ 590 ล้านบาท

จากการที่ JAS มีการกู้ยืมเงินจากแหล่งเงินทุนหลายแห่ง JAS จึงมีนโยบายที่จะจัดลำดับความสำคัญการชำระคืนเงินกู้โดยการบริหารต้นทุนเป็นหลัก คือ แหล่งเงินทุนใดที่มีดอกเบี้ยสูงกว่า JAS จะชำระคืนเงินกู้ก่อน และพิจารณาจ่ายตามลำดับของต้นทุนจากมากไปน้อย อย่างไรก็ตาม ในกรณีที่เป็นการกู้ยืมระหว่างบริษัทในกลุ่ม JAS ถ้าบริษัทใดมีความจำเป็นต้องใช้เงินก่อนกำหนด JAS ก็จะพิจารณาชำระคืนเงินกู้ก่อนกำหนดได้

ดังนั้น ที่ปรึกษาทางการเงินอิสระมีความเห็นว่า เมื่อเปรียบเทียบประวัติการให้กู้ยืมที่เกิดขึ้นภายในกลุ่ม JAS อัตราดอกเบี้ยที่มีการคิดระหว่างกัน เป็นไปตามนโยบายที่กำหนดไว้ชัดเจนในเรื่องการให้ความช่วยเหลือทางการเงินและการกำหนดอัตราดอกเบี้ยซึ่งเท่ากับอัตราดอกเบี้ยเฉลี่ยของ 3 ธนาคารหลักดังกล่าว และมีการปฏิบัติที่เกิดขึ้นจริงตามข้อมูลที่เปิดเผยในงบการเงินของแต่ละบริษัท ส่วนอัตราดอกเบี้ยที่เกิดจากการกู้เงินกับสถาบันการเงินนั้นเป็นไปตามอัตราตลาดโดยทั่วไป

2.2 ผลกระทบของการให้ความช่วยเหลือทางการเงินและฐานะทางการเงินของบริษัทฯ

จากผลการดำเนินงานที่ผ่านมาตั้งแต่ปี 2557 ถึงปัจจุบัน แม้ว่าบริษัทฯ จะมีผลการดำเนินงานขาดทุนสุทธิอย่างต่อเนื่อง แต่ผลขาดทุนที่สำคัญส่วนหนึ่งมาจากรายการค่าใช้จ่ายที่ไม่ใช่เงินสด เช่น ในปี 2559 มีผลขาดทุนจากการบันทึกค่าเผื่อนี้สงสัยจะสูญของลูกหนี้ตามสัญญาปรับโครงสร้างหนี้ จากบริษัท ทีทีแอนด์ที จำกัด (มหาชน) ค่าเผื่อนี้สงสัยจะสูญซึ่งเป็นเงินมัดจำค่าซื้อแท็บเล็ตที่จ่ายให้แก่บริษัทในประเทศแห่งหนึ่ง เป็นต้น แต่ค่าใช้จ่ายดังกล่าวไม่มีผลต่อสถานะเงินสดของบริษัทฯ แต่อย่างใด

การที่บริษัทฯ มีเงินคงเหลือจำนวนมากมาจากการรับชำระหนี้จากลูกหนี้โครงการ ทำให้บริษัทฯ มีเงินสดคงเหลือและมีเงินลงทุนชั่วคราวคงเหลือเป็นจำนวนที่เพิ่มขึ้นตั้งแต่ปี 2556 เป็นต้นมาและมีจำนวนเงินสูงถึง 727 ล้านบาท ณ สิ้นปี 2557 บริษัทฯ ได้นำเงินดังกล่าวไปฝากกับธนาคารพาณิชย์ต่างๆ ซึ่งมีความเสี่ยงต่ำและได้รับผลตอบแทนจากการลงทุนซึ่งเป็นไปตามนโยบายของบริษัทฯ ที่จะเลือกการลงทุนที่ปลอดภัยตามหลักความระมัดระวัง (Conservative) คือ การฝากเงินแบบประจำ และมีการนำเงินมาใช้จ่ายสำหรับการดำเนินธุรกิจตามปกติบางส่วน เมื่อพิจารณาสัดส่วนหนี้สินที่มีดอกเบี้ยต่อส่วนของผู้ถือหุ้นก็อยู่ในระดับต่ำมาก และปัจจุบันไม่มีเงินกู้จากสถาบันการเงินแล้ว

สำหรับงบกระแสเงินสดในช่วงที่ผ่านมา บริษัทและบริษัทย่อยมีกิจกรรมทางธุรกิจค่อนข้างน้อยตั้งแต่ปี 2558 เป็นต้นมา โดยกิจกรรมการลงทุนส่วนใหญ่เป็นรายการเปลี่ยนแปลงของเงินลงทุนชั่วคราวที่เกี่ยวข้องกับการให้กู้เงินหรือรับชำระคืนเงินกู้เพื่อนำมาลงทุนใหม่ สำหรับกิจกรรมจัดหาเงินเป็นการชำระหนี้สถาบันการเงินซึ่งได้มีการชำระคืนหมดทั้งจำนวนในปี 2559 แล้ว

ข้อมูลสรุปที่สำคัญของงบการเงินเฉพาะของบริษัท

หน่วย : ล้านบาท	2557	2558	2559	30 กย. 2560
รายได้รวม	69.99	40.87	76.33	28.22
ค่าใช้จ่ายที่ไม่ใช่รายการเงินสด *	(195.71)	(2.17)	(62.91)	(0.03)
กำไร (ขาดทุน) สุทธิ	(300.02)	(42.02)	(54.96)	(10.59)
เงินสด	176.11	170.28	314.29	77.20
เงินลงทุนชั่วคราว	542.08	525.71	100.68	335.09
หนี้สินที่มีดอกเบี้ย (เงินกู้ยืม)**	-	-	0.00	0.00
หนี้สินรวม	290.26	230.08	156.43	111.03
สัดส่วนหนี้สินที่มีดอกเบี้ย ต่อส่วนของผู้ถือหุ้น (เท่า)	-	-	-	-
งบกระแสเงินสด:				
จากกิจกรรมดำเนินงาน	374.89	(35.59)	(89.41)	(28.41)
จากกิจกรรมลงทุน	(402.48)	29.77	304.06	(208.68)
จากกิจกรรมจัดหาเงิน	(25.16)	-	(70.64)	-
เงินสดเพิ่มขึ้น (ลดลง) สุทธิ	(52.75)	(5.83)	144.01	(237.08)
เงินสดต้นงวด	228.85	176.11	170.28	314.29
เงินสดปลายงวด	176.11	170.28	314.29	77.20

ข้อมูลสรุปที่สำคัญของงบการเงินรวมของบริษัทฯ

หน่วย : ล้านบาท	2557	2558	2559	30 กย.2560
รายได้รวม	127.61	90.76	(142.06)	76.60
ค่าใช้จ่ายที่ไม่ใช่รายการเงินสด *	(37.50)	(2.17)	(81.75)	(0.03)
กำไร (ขาดทุน) สุทธิ	(133.75)	(43.49)	(57.81)	15.38
เงินสด	185.17	179.23	322.52	85.06
เงินลงทุนชั่วคราว	542.23	525.86	100.81	335.23
หนี้สินที่มีดอกเบี้ย (เงินกู้ยืม)**	167.77	138.77	0.00	0.00
หนี้สินรวม***	644.68	572.34	350.68	293.55
สัดส่วนหนี้สินที่มีดอกเบี้ย ต่อส่วนของผู้ถือหุ้น (เท่า)	0.15	0.13	-	-
งบกระแสเงินสด:				

หน่วย: ล้านบาท	2557	2558	2559	30 กย.2560
จากกิจกรรมดำเนินงาน	390.91	(0.80)	(77.32)	(12.08)
จากกิจกรรมลงทุน	(407.70)	23.86	430.02	(225.38)
จากกิจกรรมจัดหาเงิน	(39.67)	(29.00)	(209.41)	-
เงินสดเพิ่มขึ้น (ลดลง) สุทธิ	(56.45)	(5.94)	143.29	(237.46)
เงินสดต้นงวด	241.62	185.17	179.23	322.52
เงินสดปลายงวด	185.17	179.23	322.52	85.06

*ค่าใช้จ่ายที่ไม่ใช่รายการเงินสดที่มีนัยสำคัญ ได้แก่ ขาดทุนจากการด้อยค่าของเงินลงทุนในบริษัทย่อย หนี้สงสัยจะสูญ และขาดทุนจากการด้อยค่าสินทรัพย์

**เงินกู้ยืมระยะยาวทั้งจำนวนเป็นของบริษัทย่อย คือ CCS ซึ่งได้ชำระคืนเงินกู้ยืมให้กับสถาบันการเงินทั้งจำนวนเรียบร้อยแล้ว

*** หนี้สินรวมส่วนใหญ่ ได้แก่ เจ้าหนี้การค้า ต้นทุนโครงการค้างจ่าย หนี้สินระยะยาวอื่น สำรองผลประโยชน์ระยะยาวของพนักงาน เป็นต้น โปรดดูรายละเอียดเพิ่มเติมเกี่ยวกับการวิเคราะห์งบการเงินของบริษัทฯ ตามเอกสารแนบ 1

เมื่อพิจารณาจากงบการเงิน ณ วันที่ 30 กันยายน 2560 ภายหลังจากการให้ความช่วยเหลือทางการเงินในครั้งนี้ จำนวน 340 ล้านบาทแล้ว จะทำให้บริษัทฯ มีสภาพคล่องคงเหลือประมาณ 72.30 ล้านบาท และเมื่อพิจารณาจากงบการเงินรวมจะมีเงินสดและรายการเทียบเท่าเงินสดคงเหลือประมาณ 80.28 ล้านบาท (ทั้งนี้ยังไม่ได้พิจารณาถึงผลการดำเนินงานในไตรมาสที่ 4 ของปี 2560 และเงินทุนหมุนเวียนของบริษัทฯ ในช่วงเวลาดังกล่าว) โดยในปี 2561 บริษัทฯ และบริษัทย่อยมีแผนที่จะใช้เงินลงทุนในธุรกิจการให้บริการคลาวด์ประมาณ 10-15 ล้านบาท สำหรับการชำระคืนหนี้สินหมุนเวียนต่างๆ มีการกำหนดเวลาตามเครดิตการค้าที่ได้รับและเป็นรายการที่ไม่มีภาระคิดดอกเบี้ย ดังนั้น บริษัทฯ ยังคงมีเงินทุนหมุนเวียนหรือสภาพคล่องคงเหลือเพียงพอในบริษัทฯ การให้ความช่วยเหลือทางการเงินแก่ JAS ในครั้งนี้ จึงไม่มีผลกระทบต่อสภาพคล่องและฐานะทางการเงินของบริษัทฯ

2.3 ผลการดำเนินงานและฐานะทางการเงินของ JAS

หากพิจารณาถึงผลการดำเนินงานและฐานะทางการเงินของ JAS ในช่วงระหว่างปี 2557 ถึง 30 กันยายน 2560 สามารถสรุปได้ดังนี้

ข้อมูลสรุปที่สำคัญของงบการเงินเฉพาะของ JAS

หน่วย: ล้านบาท

	2557	2558	2559	30 กย. 2560
รายได้รวม	2,399.65	14,054.21	11,123.46	3,634.22
ดอกเบี้ยจ่าย	31.64	357.67	428.14	382.56
กำไรก่อนดอกเบี้ย	1,973.18	13,869.91	10,048.06	3,510.51
กำไร (ขาดทุน) สุทธิ	1,871.54	13,430.77	9,622.38	3,127.95
เงินสด	554.83	1,380.00	617.69	639.86
หนี้สินที่มีดอกเบี้ย (เงินกู้ยืม)**	439.87	17,637.63	14,641.83	12,836.80
หนี้สินรวม	826.39	18,026.44	15,520.74	13,407.75
ส่วนของผู้ถือหุ้น	4,984.59	6,751.37	7,726.53	9,590.51

อัตราส่วนกำไรก่อนดอกเบี้ยต่อ ดอกเบี้ยจ่าย (เท่า)	62.36	38.78	23.47	9.18
สัดส่วนหนี้สินที่มีดอกเบี้ย ต่อส่วนของผู้ถือหุ้น (เท่า)	0.09	2.61	1.90	1.34

หมายเหตุ: โปรดดูรายละเอียดเกี่ยวกับการวิเคราะห์งบการเงินเพิ่มเติมเกี่ยวกับ JAS ในเอกสารแนบ 2

จากการวิเคราะห์ สรุปได้ว่า JAS มีรายได้หลักมาจากเงินปันผลที่ได้รับจากบริษัทในกลุ่มส่วนใหญ่มาจากบริษัท ทริปเปิลทีบรอดแบนด์ จำกัด (มหาชน) ซึ่งดำเนินธุรกิจให้บริการอินเทอร์เน็ต ยกเว้นในปี 2558 – 2559 JAS มีรายได้เงินปันผลจากบริษัทในกลุ่มสูงกว่าปกติซึ่งเกิดจากกำไรจากการขายสินทรัพย์เข้ากองทุนรวมโครงสร้างพื้นฐานบรอดแบนด์ อินเทอร์เน็ต หรือ “JASIF” และมีค่าใช้จ่ายหลักคือดอกเบี้ยจ่ายซึ่งมาจากการกู้เงินจากบริษัทในกลุ่มและสถาบันการเงิน จากผลการดำเนินงานที่ผ่านมา JAS มีผลกำไรสุทธิมาโดยตลอดและมีความสามารถในการชำระคืนหนี้เงินต้นและดอกเบี้ย โดย ณ วันที่ 30 กันยายน 2560 มีสัดส่วนหนี้สินที่มีดอกเบี้ยต่อส่วนของผู้ถือหุ้นเท่ากับ 1.34 เท่าและมีอัตราส่วนกำไรก่อนดอกเบี้ยต่อดอกเบี้ยจ่ายเท่ากับ 9.18 เท่าและยังไม่เคยมีประวัติผิดนัดชำระหนี้กับบุคคลใด JAS จึงมีความสามารถในการชำระคืนหนี้เงินต้นและดอกเบี้ยให้แก่บริษัทฯ และมีความเสี่ยงน้อยมากสำหรับบริษัทฯ ในการให้ความช่วยเหลือทางการเงินครั้งนี้

2.4 นโยบายการทำรายการระหว่างกัน

จากแบบแสดงรายการข้อมูลประจำปี 2559 (แบบ 56-1) ปี 2559 ของบริษัทฯ มีการกำหนดนโยบายเรื่องความขัดแย้งทางผลประโยชน์ ดังนี้

“คณะกรรมการบริษัทได้กำหนดนโยบายเกี่ยวกับความขัดแย้งทางผลประโยชน์ บนหลักการที่ว่า การตัดสินใจใดๆ ในการดำเนินกิจกรรมทางธุรกิจจะต้องทำเพื่อผลประโยชน์สูงสุดของบริษัทฯ เท่านั้น และควรหลีกเลี่ยงการกระทำที่ก่อให้เกิดความขัดแย้งทางผลประโยชน์ โดยกำหนดให้ผู้ที่มีส่วนเกี่ยวข้องกับหรือเกี่ยวข้องกับรายการที่พิจารณาต้องแจ้งให้บริษัทฯ ทราบถึงความสัมพันธ์หรือการเกี่ยวโยงของตนในรายการดังกล่าวและต้องไม่เข้าร่วมการพิจารณาตัดสินใจ รวมถึงไม่มีอำนาจอนุมัติในธุรกรรมนั้นๆ และในการอนุมัติใดๆ สำหรับกรณีดังกล่าวต้องยึดถือหลักการไม่ให้มีการกำหนดเงื่อนไขหรือข้อกำหนดพิเศษผิดไปจากปกติ รวมทั้งได้กำหนดให้สำนักตรวจสอบภายในและคณะกรรมการตรวจสอบเป็นผู้ดูแลและจัดการแก้ไขปัญหาความขัดแย้งทางผลประโยชน์ดังกล่าว ซึ่งที่ผ่านมายังไม่เคยมีปัญหาดังกล่าวเกิดขึ้น

คณะกรรมการตรวจสอบจะนำเสนอคณะกรรมการบริษัทเกี่ยวกับรายการที่เกี่ยวข้องกันและรายการที่มีความขัดแย้งทางผลประโยชน์ ซึ่งได้มีการพิจารณาความเหมาะสมอย่างรอบคอบและได้ปฏิบัติตามหลักเกณฑ์ของตลาดหลักทรัพย์ฯ รวมทั้งจะได้มีการเปิดเผยไว้ในรายงานประจำปีและแบบแสดงรายการข้อมูลประจำปี(แบบ56-1) ด้วย”

นอกจากนี้ในการประชุมคณะกรรมการบริษัทฯ ครั้งที่ 2/2560 เมื่อวันที่ 18 เมษายน 2560 ได้กำหนดหลักเกณฑ์เพิ่มเติมเกี่ยวกับการทำรายการที่เกี่ยวข้องกันและอำนาจอนุมัติไว้ดังนี้

อำนาจอนุมัติ				
เรื่องอนุมัติ		คณะกรรมการบริษัท	ประธานกรรมการ	กรรมการผู้จัดการ
1	การอนุมัติตามงบประมาณประจำปี (รายจ่ายและงบลงทุน)	ไม่จำกัดวงเงิน	-	-
2	การอนุมัติการกู้หรือการขอสินเชื่อกับสถาบันการเงินเพื่อธุรกรรมตามปกติ	ไม่จำกัดวงเงิน	-	-
3	การอนุมัติการเข้าประมูลงาน และ/หรือการเข้าร่วมกับผู้อื่นเข้าประมูลงาน	ไม่จำกัดวงเงิน	ไม่เกิน 200 ล้านบาท	ไม่เกิน 100 ล้านบาท
4	การอนุมัติค่าใช้จ่าย การจัดซื้อ จัดจ้าง เช่า หรือเช่าซื้อ ที่เกี่ยวข้องกับการดำเนิน	ไม่จำกัดวงเงิน	ไม่เกิน 30 ล้านบาท	ไม่เกิน 5 ล้านบาท
5	รายการที่เกี่ยวข้องกัน			
5.1	รายการเกี่ยวกับทรัพย์สิน หรือบริการ ที่ไม่มีเงื่อนไขการค้าทั่วไป	ไม่เกิน 20 ล้านบาท หรือ 3% ของ NTA แล้วแต่จำนวนใดสูงกว่า	ไม่เกิน 1 ล้านบาท หรือ 3% ของ NTA แล้วแต่จำนวนใดสูงกว่า	-
5.2	รายการเช่า หรือให้เช่าอสังหาริมทรัพย์ไม่เกิน 3 ปี และไม่มีเงื่อนไข	ไม่เกิน 20 ล้านบาท หรือ 3% ของ NTA แล้วแต่จำนวนใดสูงกว่า	ไม่เกิน 1 ล้านบาท หรือ 3% ของ NTA แล้วแต่จำนวนใดสูงกว่า	-
5.3	รายการรับหรือให้ความช่วยเหลือทางการเงิน ที่บริษัทหรือบริษัทย่อยทำกับบริษัทอื่นที่บุคคลที่เกี่ยวข้องกันถือหุ้นน้อยกว่าหรือเท่ากับบริษัทหรือบริษัทย่อย	ไม่เกิน 20 ล้านบาท หรือ 3% ของ NTA แล้วแต่จำนวนใดสูงกว่า	ไม่เกิน 1 ล้านบาท หรือ 3% ของ NTA แล้วแต่จำนวนใดสูงกว่า	-
5.4	รายการให้ความช่วยเหลือทางการเงิน แก่บุคคลที่เกี่ยวข้องกัน หรือบริษัทที่บุคคลที่เกี่ยวข้องกันถือหุ้นมากกว่าบริษัทหรือบริษัทย่อย	ไม่เกิน 100 ล้านบาท หรือ 3% ของ NTA แล้วแต่จำนวนใดต่ำกว่า	-	-
หมายเหตุ				
*	รายการที่เกี่ยวข้องกัน ให้บริษัทฯ ถือปฏิบัติและดำเนินการให้เป็นไปตามหลักเกณฑ์ที่กำหนดของสำนักงานคณะกรรมการกำกับหลักทรัพย์และตลาดหลักทรัพย์แห่งประเทศไทยและให้ปฏิบัติตามกรอบอำนาจอนุมัติที่บริษัทได้กำหนดขึ้น			
**	กรณีที่เป็นรายการที่บริษัทหรือบริษัทย่อยและบุคคลที่เกี่ยวข้องกันร่วมกันให้ความช่วยเหลือทางการเงินแก่นิติบุคคลซึ่งบริษัทหรือบริษัทย่อยและบุคคลที่เกี่ยวข้องกันเป็นผู้ถือหุ้นตามสัดส่วนที่ตนมีส่วนได้เสียในนิติบุคคลนั้น ตามเงื่อนไขการค้าโดยทั่วไปหรือดีกว่า บริษัทจะได้รับการยกเว้นไม่ต้องขออนุมัติที่ประชุมผู้ถือหุ้นในรายการดังกล่าว			

ดังนั้น การให้ความช่วยเหลือทางการเงินแก่ JAS ในครั้งนี้ จึงเป็นการดำเนินการตามขั้นตอนและอำนาจอนุมัติตามข้อ 5.4 ที่ได้กำหนดไว้

2.5 ความเหมาะสมในเรื่องของการกำหนดอัตราดอกเบี้ย

แนวทางในการพิจารณาเรื่องอัตราดอกเบี้ยเพื่อการเปรียบเทียบโดยวิธีต่างๆ มีดังนี้

- (1) จำนวนดอกเบี้ยจากนโยบายการให้เงินกู้ยืมระหว่างกิจการที่เกี่ยวข้องกันของบริษัทฯ คือ อ้างอิงตามอัตราเงินฝากประจำเฉลี่ย 1 ปี ของสถาบันการเงินใหญ่ 3 แห่ง ได้แก่ ธนาคารกรุงเทพ ธนาคารกสิกรไทย ธนาคารกรุงไทย บวกร้อยละ 0.50 โดยมีรายละเอียดการคำนวณอัตราดอกเบี้ยเงินฝากประจำเฉลี่ย 1 ปี ดังนี้

อัตราดอกเบี้ยเงินฝากประจำ 1 ปี (ร้อยละ) ประจำวันที่ 7 พฤศจิกายน 2560			
ธนาคารกรุงเทพ	ธนาคารกสิกรไทย	ธนาคารกรุงไทย	เฉลี่ย
1.25%	0.95 %	1.05%	1.08%

ที่มา : อัตราดอกเบี้ยที่ประกาศของแต่ละธนาคาร

เมื่อนำอัตราดอกเบี้ยเฉลี่ยดังกล่าวบวกด้วยอัตราร้อยละ 0.50 ดังนั้น วิธีนี้ จะได้อัตราดอกเบี้ยเท่ากับร้อยละ 1.58 ต่อปี

(2) คำนวณดอกเบี้ยจากค่าเสียโอกาสของเงินลงทุนที่บริษัทฯ ได้ลงทุนไว้ โดยปัจจุบันมีทั้งการฝากเงินแบบไม่มีกำหนดเวลา การฝากประจำ 3 เดือน และ 6 เดือน

สถาบันการเงิน	จำนวนเงินที่เบิกถอน	อัตราดอกเบี้ย (ร้อยละ)
ธนาคารไอซีบีซี (ไทย)	ประมาณ 350 ล้านบาท	0.85% – 1.50%
คิดเป็นอัตราดอกเบี้ยเฉลี่ย		1.41%

ดังนั้น วิธีนี้ จะได้อัตราดอกเบี้ยเท่ากับร้อยละ 1.41 ต่อปี

(3) คำนวณดอกเบี้ยโดยอ้างอิงจากอัตราผลตอบแทนเฉลี่ยจากเงินลงทุนของบริษัทฯ ในช่วง 3 ไตรมาสย้อนหลัง สรุปได้ดังนี้

เงินลงทุน	ณ 31 มีนาคม 2560		ณ 30 มิถุนายน 2560		ณ 30 กันยายน 2560	
	จำนวนเงิน(ล้านบาท)	อัตราดอกเบี้ย (ร้อยละ)	จำนวนเงิน(ล้านบาท)	อัตราดอกเบี้ย (ร้อยละ)	จำนวนเงิน(ล้านบาท)	อัตราดอกเบี้ย (ร้อยละ)
เงินสด	32.26	0.37%	9.06	0.35%	7.29	0.35%
เงินฝากประจำ 3 เดือน และ at call ที่ไม่ติดภาระค่าประกัน	140.01	1.13%	50.59	0.97%	69.91	1.09%
เงินฝากประจำมากกว่า 3 เดือน ที่ไม่ติดภาระค่าประกัน	271.19	1.59%	354.04	1.48%	335.09	1.47%
เงินฝากธนาคารที่มีภาระค่าประกัน	23.01	0.88%	23.01	0.90%	23.01	0.90%
คิดเป็นอัตราดอกเบี้ยเฉลี่ย		1.33%		1.36%		1.36%

ดังนั้น วิธีนี้ จะได้อัตราดอกเบี้ยอยู่ระหว่างร้อยละ 1.33 – 1.36

(4) การกำหนดดอกเบี้ยอ้างอิงจากอัตราดอกเบี้ยเงินกู้ของสถาบันการเงินทั่วไป

ในปัจจุบัน JAS มีการกู้เงินจากธนาคารไทยพาณิชย์ ซึ่งกำหนดอัตราดอกเบี้ยเท่ากับ MLR - 0.25 หรือเท่ากับ ร้อยละ 5.775 ต่อปี หรือเมื่อเปรียบเทียบกับอัตราดอกเบี้ยเงินให้กู้ยืม MLR ของธนาคารพาณิชย์รายใหญ่ 3 แห่ง คือ ธนาคารกรุงเทพ ธนาคารกสิกรไทย ธนาคารกรุงไทย จะมีอัตราอยู่ในช่วงระหว่างร้อยละ 6.25 - 6.275 ต่อปี

เมื่อพิจารณาถึงแนวทางในการกำหนดอัตราผลตอบแทนจากการทำรายการในครั้งนี้ ซึ่งตามนโยบายการให้ความช่วยเหลือทางการเงินระหว่างกันของบริษัทในกลุ่ม JAS อัตราดอกเบี้ยจะอ้างอิงจากอัตราดอกเบี้ยเงินฝากประจำ 1 ปี เฉลี่ยของธนาคารพาณิชย์ 3 แห่ง บวก ร้อยละ 0.50 ต่อปี ซึ่งจะเท่ากับร้อยละ 1.08 บวกด้วย 0.50 เท่ากับร้อยละ 1.58 ต่อปี แต่เนื่องจากการทำรายการในครั้งนี้มีขนาดรายการที่มีนัยสำคัญ และขอต้องมติดอนุมัติจากที่ประชุมผู้ถือหุ้นโดยมีการแต่งตั้งที่ปรึกษาทางการเงินอิสระเพื่อให้ความเห็นต่อการทำรายการ ทำให้มีรายการค่าใช้จ่ายเกิดขึ้น เช่น ค่าที่ปรึกษา กฎหมาย ค่าที่ปรึกษาทางการเงิน และค่าใช้จ่ายอื่นๆที่เกี่ยวข้อง เพื่อเป็นการปกป้องผลประโยชน์ของบริษัทฯโดยการชดเชยค่าใช้จ่ายที่เกี่ยวข้องกับการทำรายการดังกล่าว จึงมีข้อตกลงในการคิดดอกเบี้ยเพิ่มเติมอีกร้อยละ 0.5 ต่อปี เป็นร้อยละ 2.08 ต่อปี เพื่อไม่ให้บริษัทต้องเสียผลประโยชน์จากการทำรายการครั้งนี้ ซึ่งจะทำให้ผลตอบแทนสุทธิภายหลังการหักค่าใช้จ่ายแล้วสูงกว่าผลตอบแทนจากการลงทุนของบริษัทฯในปัจจุบัน หรือ ผลตอบแทนจากการให้กู้เงินตามนโยบายของบริษัทในกลุ่ม JAS สำหรับการกู้เงินเป็นระยะเวลา 1 ปี

อย่างไรก็ตาม กรณีที่ JAS กู้เงินจากบริษัทฯ เพียง 6 เดือนทำให้บริษัทฯต้องนำเงินไปลงทุนต่อที่สถาบันการเงินเดิมคือ ธนาคารไอซีบีซี (ไทย) อีก 6 เดือน ซึ่งเมื่อคำนวณผลตอบแทนรวมจากการให้กู้หลังหักค่าใช้จ่ายแล้ว จะได้รับผลตอบแทนเฉลี่ยประมาณร้อยละ 1.30 ต่อปี ซึ่งต่ำกว่าเล็กน้อยเมื่อเทียบกับ ค่าเสียโอกาสจากการฝากเงินไว้กับสถาบันการเงิน หรือ ผลตอบแทนเฉลี่ยของเงินลงทุนของบริษัทฯ (ร้อยละ 1.33 - 1.41 ต่อปี) จากการสอบถามผู้บริหาร JAS มีความประสงค์จะกู้เงินเป็นระยะเวลา 12 เดือน

ดังนั้น การกำหนดดอกเบี้ยเท่ากับร้อยละ 2.08 ต่อปี จึงสอดคล้องกับนโยบายการให้ความช่วยเหลือทางการเงินของบริษัทในกลุ่ม JAS และมีผลตอบแทนมากกว่ากรณีที่ (1), (2) และ (3) ดังกล่าว สำหรับเกณฑ์การคิดดอกเบี้ยโดยอ้างอิงจากสถาบันการเงินนั้นไม่สอดคล้องกับกรณีนี้ คือ บริษัทฯไม่ได้ใช้เงินกู้หรือกู้ยืมเงินเพื่อนำมาให้แก่ JAS แต่ใช้เงินสดและเงินลงทุนชั่วคราวคงเหลือ บริษัทฯจึงไม่มีภาระเรื่องดอกเบี้ยจ่ายเกิดขึ้นแต่ควรพิจารณาถึงการชดเชยค่าเสียโอกาสจากผลตอบแทนในการลงทุนของบริษัทฯเป็นหลัก จากเหตุผลที่กล่าวข้างต้น ทำให้ที่ปรึกษาทางการเงินอิสระมีความเห็นว่า การกำหนดอัตราดอกเบี้ยเท่ากับร้อยละ 2.08 ต่อปี เป็นรายการที่มีความเหมาะสม

2.6 การเปรียบเทียบข้อดี ข้อดีของการทำรายการและไม่เข้าทำรายการ

(1) ข้อดีและข้อดีของการที่บริษัทฯ ให้ความช่วยเหลือทางการเงินแก่ JAS

ข้อดีของการทำรายการ

- บริษัทฯได้รับผลตอบแทนจากการให้กู้เงิน การให้ความช่วยเหลือทางการเงินในครั้งนี้ บริษัทฯจะได้รับผลตอบแทนสูงกว่าอัตราดอกเบี้ยที่มีการคิดระหว่างบริษัทในกลุ่มตามเกณฑ์ปกติ คือ เพิ่มขึ้นจากร้อยละ 1.58 เป็นร้อยละ 2.08 ต่อปี ซึ่งเมื่อหักค่าใช้จ่ายที่เกิดขึ้นจากการทำรายการ เช่น ค่าที่ปรึกษากฎหมาย ค่าที่ปรึกษาทางการเงิน ค่าใช้จ่ายในการจัดประชุมผู้ถือหุ้นและ

ค่าใช้จ่ายที่เกี่ยวข้อง บริษัทฯ ไม่ได้เสียผลประโยชน์จากการให้กู้เงินและยังคงได้รับผลตอบแทนสุทธิสูงกว่าค่าเสียโอกาสจากการฝากเงินไว้กับสถาบันการเงิน หรือ ผลตอบแทนจากการให้กู้เงินตามนโยบายของบริษัทในกลุ่ม JAS (ร้อยละ 1.41 – 1.58 ต่อปี) ในกรณีที่มีการกู้เงิน 12 เดือน

- ช่วยเสริมสภาพคล่องให้กับบริษัทในกลุ่มเดียวกัน

การให้ความช่วยเหลือทางการเงินแก่ JAS เป็นการให้ความช่วยเหลือตามความจำเป็นที่ทาง JAS จะต้องใช้เงินเพื่อการบริหารเงินทุนหมุนเวียนสำหรับ JAS และบริษัทในกลุ่ม ทำให้ JAS มีสภาพคล่องในการดำเนินงานสูงขึ้น และไม่กระทบต่อภาพรวมธุรกิจในกลุ่ม ในฐานะผู้ถือหุ้นรายใหญ่ของกลุ่มบริษัท

ข้อดีของการทำรายการ

- บริษัทฯ อาจมีความเสี่ยงจากการไม่ได้รับชำระเงินคืนจาก JAS

การให้ความช่วยเหลือทางการเงินแก่ JAS ไม่ได้มีการทำสัญญาระหว่างกัน ไม่มีหลักประกัน ไม่มีการกำหนดอัตราเบี้ยปรับในกรณีที่ผิดนัด เป็นต้น ดังนั้น บริษัทฯ อาจเกิดความเสี่ยงจากการไม่ได้รับชำระเงินคืนเงินต้นหรือดอกเบี้ย หรือได้รับชำระคืนล่าช้าจาก JAS ได้ อย่างไรก็ตาม JAS เป็นผู้ถือหุ้นใหญ่ของบริษัทฯ และมีการกู้ยืมเงินระหว่างบริษัทในกลุ่มตามปกติ และ JAS เป็นบริษัทที่มีผลประกอบการดีมาอย่างต่อเนื่อง จากผลการดำเนินงานที่ผ่านมา JAS มีความสามารถในการชำระคืนหนี้และไม่เคยมีปัญหาเรื่องการผิดนัดชำระหนี้กับสถาบันการเงิน บริษัทฯ จึงคาดว่ามีความเสี่ยงน้อยมากจากการไม่ได้รับชำระเงินคืนจาก JAS

- บริษัทฯ อาจได้รับผลตอบแทนที่น้อยกว่าปกติถ้า JAS กู้เงินเพียง 6 เดือน

กรณีที่ JAS กู้เงินจากบริษัทฯ เพียง 6 เดือนทำให้บริษัทฯ ต้องนำเงินไปลงทุนต่อที่สถาบันการเงินเดิม คือ ธนาคารไอซีบีซี (ไทย) อีก 6 เดือน ซึ่งเมื่อคำนวณผลตอบแทนรวมจากการให้กู้หลังหักค่าใช้จ่ายแล้ว จะได้รับผลตอบแทนเฉลี่ยประมาณร้อยละ 1.30 ต่อปี ซึ่งต่ำกว่าเล็กน้อยเมื่อเทียบกับ ค่าเสียโอกาสจากการฝากเงินไว้กับสถาบันการเงิน หรือ ผลตอบแทนเฉลี่ยของเงินลงทุนของบริษัทฯ (ร้อยละ 1.33 – 1.41 ต่อปี) อย่างไรก็ตาม จากการสอบถามผู้บริหาร JAS มีความประสงค์จะกู้เงินเป็นระยะเวลา 12 เดือน

ข้อดีของการไม่ทำรายการ

- บริษัทฯ จะมีสภาพคล่องคงเหลือจำนวน 340 ล้านบาท อย่างไรก็ตาม การให้ความช่วยเหลือในครั้งนี้ บริษัทฯ จะได้รับผลตอบแทนสูงกว่าการฝากเงินไว้กับสถาบันการเงิน และบริษัทฯ ยังไม่มีโครงการลงทุนที่ต้องใช้เงินจำนวนมากในช่วงเวลา 1 ปี

ข้อดีของการไม่ทำรายการ

- หากบริษัทฯ ไม่ทำรายการ บริษัทฯ ในฐานะบริษัทในกลุ่ม JAS ไม่ได้ปฏิบัติตามนโยบายของกลุ่มในการให้ความช่วยเหลือทางการเงิน JAS ต้องพิจารณาหาแหล่งเงินทุนอื่นๆ เพื่อใช้เป็นเงินทุนหมุนเวียน ทำให้ต้นทุนทางการเงินของ JAS สูงกว่าการกู้ยืมจากบริษัทฯ และไม่เป็นไปตามนโยบายของกลุ่มบริษัทในเรื่องการให้ความช่วยเหลือทางการเงินในการบริหารสภาพคล่องและกระแสเงินสดของกลุ่มบริษัทฯ

ข้อดีและข้อดีของการทำรายการกับบุคคลที่เกี่ยวข้องกันข้อดี

- เป็นการบริหารจัดการสภาพคล่องภายในกลุ่ม โดยบริษัทที่มีสภาพคล่องส่วนเกินจะได้รับดอกเบี้ยในอัตราที่สูงกว่าดอกเบี้ยเงินฝากที่ได้รับจากสถาบันการเงิน ขณะที่บริษัทที่มีความต้องการใช้เงินสามารถกู้เงินโดยมีต้นทุนทางการเงินไม่สูงกว่าอัตราดอกเบี้ยตามอัตราตลาด นอกจากนี้ยังมีความคล่องตัวในการเจรจาและประสานงานกว่าการทำรายการกับบุคคลภายนอก อีกทั้งมีความเสี่ยงน้อยกว่าจากการให้กู้เงิน

ข้อดี

- การทำรายการกับบุคคลที่เกี่ยวข้องกัน ทำให้มีภาระในการเปิดเผยข้อมูลและปฏิบัติตามหลักเกณฑ์ รวมถึงค่าใช้จ่ายเพิ่มขึ้น ดังนั้น การเข้าทำรายการครั้งนี้ กับบุคคลที่เกี่ยวข้องกันส่งผลให้บริษัทมีภาระหน้าที่ต้องเปิดเผยรายการดังกล่าวต่อตลาดหลักทรัพย์ฯ และต้องขออนุมัติจากที่ประชุมผู้ถือหุ้นของบริษัทฯ รวมทั้ง ต้องจัดให้มีที่ปรึกษาทางการเงินอิสระเพื่อให้ความเห็นต่อการเข้าทำรายการในครั้งนี้ ซึ่งทำให้บริษัทฯ มีภาระค่าใช้จ่ายที่เพิ่มขึ้นจากการพิจารณาเพื่อทำรายการดังกล่าว ถ้าเป็นการทำรายการกับบุคคลภายนอก ไม่จำเป็นต้องเสนอต่อที่ประชุมผู้ถือหุ้นเพื่ออนุมัติการทำรายการ แต่การให้กู้เงินแก่บุคคลภายนอกไม่ได้เป็นการดำเนินธุรกิจปกติของบริษัทฯ และยังมีต้นทุนทางการเงินที่สูงกว่าการกู้ยืมในกลุ่มบริษัท

จากเหตุผลที่กล่าวมาข้างต้น ออฟท์เอเชีย ในฐานะที่ปรึกษาทางการเงินอิสระมีความเห็นว่า ผู้ถือหุ้นของบริษัทฯ ควรพิจารณาอนุมัติการให้ความช่วยเหลือทางการเงินของบริษัทฯ แก่ JAS ซึ่งเป็นบุคคลที่เกี่ยวข้องกัน อย่างไรก็ตาม การตัดสินใจลงคะแนนเสียงอนุมัติในการเข้าทำรายการในครั้งนี้ อยู่ในดุลยพินิจของผู้ถือหุ้นของบริษัทฯ โดยผู้ถือหุ้นควรศึกษาข้อมูลในเอกสารต่างๆ ที่แนบมากับหนังสือเชิญประชุมผู้ถือหุ้นในครั้งนี้ด้วย เพื่อใช้ในการประกอบการพิจารณาตัดสินใจลงมติได้อย่างเหมาะสม

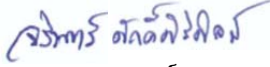
4. สรุปความเห็นของที่ปรึกษาทางการเงินอิสระ

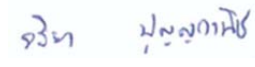
เมื่อพิจารณาถึงลักษณะการทำรายการ เงื่อนไขและผลตอบแทนจากการให้ความช่วยเหลือทางการเงินของบริษัทฯ ให้แก่ JAS ซึ่งเป็นผู้ถือหุ้นใหญ่ของบริษัทฯ ที่ปรึกษาทางการเงินอิสระมีความเห็นว่า การให้ความช่วยเหลือทางการเงินแก่ JAS เป็นการให้ความช่วยเหลือทางการเงินตามนโยบายของกลุ่มบริษัท JAS ซึ่งมีการกู้ยืมหรือให้กู้ยืมระหว่างกันของบริษัทในกลุ่มตามปกติ มีการกำหนดอัตราดอกเบี้ยโดยอ้างอิงจากอัตราดอกเบี้ยเงินฝากประจำ 1 ปีเฉลี่ยของธนาคารพาณิชย์ 3 แห่ง บวก ร้อยละ 0.50 ต่อปี ซึ่งจะเท่ากับร้อยละ 1.08 บวกด้วย 0.50 เท่ากับร้อยละ 1.58 ต่อปี แต่เนื่องจากการทำรายการในครั้งนี้มีขนาดรายการที่มีนัยสำคัญและต้องขอมติอนุมัติจากที่ประชุมผู้ถือหุ้น ทำให้มีรายการค่าใช้จ่ายเกิดขึ้น จึงมีข้อตกลงในการคิดดอกเบี้ยเพิ่มเติมอีกร้อยละ 0.5 ต่อปีเป็นร้อยละ 2.08 ต่อปี ซึ่งจะทำให้ผลตอบแทนสุทธิภายหลังการหักค่าใช้จ่ายแล้วสูงกว่าผลตอบแทนจากการลงทุนของบริษัทฯ ในปัจจุบัน หรือ ผลตอบแทนจากการให้กู้เงินตามนโยบายของบริษัทในกลุ่ม JAS นอกจากนี้ JAS มีความสามารถในการชำระคืนหนี้เงินต้นและดอกเบี้ยมาโดยตลอด ยังไม่เคยมีประวัติผิดนัดชำระหนี้กับบุคคลใด JAS จึงมีความสามารถในการชำระคืนหนี้เงินต้นและดอกเบี้ยให้แก่บริษัทฯ และมีความเสี่ยงน้อยมากสำหรับบริษัทฯ ในการให้ความช่วยเหลือทางการเงินครั้งนี้

จากเหตุผลที่กล่าวมาข้างต้น ออฟท์เอเชีย ในฐานะที่ปรึกษาทางการเงินอิสระมีความเห็นว่า **ผู้ถือหุ้นของบริษัทฯ ควรลงมติอนุมัติต่อการให้ความช่วยเหลือทางการเงินของบริษัทฯ แก่ JAS** อย่างไรก็ตาม การตัดสินใจลงคะแนนเสียงอนุมัติในการเข้าทำรายการในครั้งนี้ขึ้นอยู่กับดุลยพินิจของผู้ถือหุ้นของบริษัทฯ ซึ่งที่ปรึกษาทางการเงินอิสระมีหน้าที่ให้ความเห็นแก่ผู้ถือหุ้นของบริษัทฯ ตามที่เห็นสมควรบนพื้นฐานของข้อมูลที่ได้รับจากบริษัทฯ รวมทั้งที่ได้รับจากการสัมภาษณ์ผู้บริหารและฝ่ายงานที่เกี่ยวข้องของบริษัทฯ ทั้งนี้ผู้ถือหุ้นควรศึกษาข้อมูลในเอกสารต่างๆ ที่แนบมากับหนังสือเชิญประชุมผู้ถือหุ้น ในครั้งนี้ด้วย เพื่อใช้พิจารณาญาณ และดุลพินิจประกอบการพิจารณาในการตัดสินใจเพื่อลงมติได้อย่างเหมาะสม

บริษัท ออฟท์เอเชีย แคปิตอล จำกัด ในฐานะที่ปรึกษาทางการเงินอิสระ ขอรับรองว่าได้ทำหน้าที่ศึกษา และวิเคราะห์ข้อมูลต่างๆ ดังที่กล่าวมาแล้วด้วยความรอบคอบ และถูกต้องตามจรรยาบรรณของผู้ประกอบวิชาชีพ โดยคำนึงถึงผลประโยชน์ของผู้ถือหุ้นรายย่อยเป็นสำคัญ

ขอแสดงความนับถือ
บริษัท ออฟท์เอเชีย แคปิตอล จำกัด


(นายจรินทร์ ศักดิ์ศิริศิลป์) กรรมการ


(นางสาวจริยา ปุญญวานิช) กรรมการ



(นายชรรณพ แสงวานิช)
ผู้ควบคุมการปฏิบัติงาน

ติดต่อ: บริษัท ออฟท์เอเชีย แคปิตอล จำกัด

02-654-2929

เอกสารแนบ 1

ข้อมูลบริษัทจัสมิน เทเลคอม ซีเอสเอ็มเอส จำกัด (มหาชน)

1.1. ประวัติความเป็นมาและพัฒนาการที่สำคัญ

บริษัท จัสมิน เทเลคอม ซีเอสเอ็มเอส จำกัด (มหาชน) (“เจทีเอส” หรือ “บริษัทฯ” หรือ “JTS”) ก่อตั้งขึ้นเมื่อวันที่ 21 เมษายน 2538 ด้วยทุนจดทะเบียนและทุนชำระแล้ว 100,000,000 บาท แบ่งเป็นหุ้นสามัญจำนวน 1,000,000 หุ้น มูลค่าที่ตราไว้หุ้นละ 100 บาท และเมื่อวันที่ 18 กันยายน 2549 บริษัทฯ ได้เสนอขายหลักทรัพย์ในตลาดหลักทรัพย์แห่งประเทศไทย (“ตลาดหลักทรัพย์ฯ”) ทำให้มีทุนจดทะเบียนและทุนชำระแล้ว 700,000,000 บาท แบ่งเป็นหุ้นสามัญจำนวน 700,000,000 หุ้น มูลค่าที่ตราไว้หุ้นละ 1 บาท ต่อมาได้มีการเสนอขายหุ้นสามัญเพิ่มทุนจำนวน 5,000,000 หุ้น และใบสำคัญแสดงสิทธิที่จะซื้อหุ้นสามัญต่อกรรมการและพนักงานของบริษัทฯ จำนวน 1,457,300 หน่วย และมีการใช้สิทธิซื้อหุ้นสามัญจำนวน 1,457,300 หุ้น ทำให้ปัจจุบันบริษัทฯ มีทุนจดทะเบียนทั้งสิ้น 706,457,300 บาท แบ่งเป็นหุ้นสามัญจำนวน 706,457,300 หุ้น มูลค่าที่ตราไว้หุ้นละ 1 บาท

1.2. ลักษณะการประกอบธุรกิจ

1.2.1. ภาพรวมการประกอบธุรกิจ

บริษัทฯ เป็นบริษัทในกลุ่มบริษัท จัสมิน อินเทอร์เน็ตเนชั่นแนล จำกัด (มหาชน) (“JAS”) ถือหุ้นโดยกลุ่มบริษัท JAS ร้อยละ 50.91 โดยดำเนินธุรกิจด้านการสื่อสารโทรคมนาคมและเทคโนโลยีสารสนเทศ โดยมุ่งเน้นการออกแบบและวางระบบสื่อสารโทรคมนาคมและเทคโนโลยีสารสนเทศแบบครบวงจร (System Integrator) เป็นผู้จำหน่ายอุปกรณ์ พร้อมทั้งให้บริการที่เกี่ยวข้องอื่นๆ นอกจากนี้ บริษัทฯ ยังทำธุรกิจบริการโทรคมนาคมเกี่ยวกับการจัดให้บริการโทรคมนาคมพื้นฐานโดยทั่วถึง และบริการเพื่อสังคม (Universal Service Obligation : USO) รวมทั้งการขยายธุรกิจด้านการให้บริการเช่าใช้ระบบคอนแทค เซ็นเตอร์ (Hosted Contact Center) ในชื่อการค้า “EasyConnect” ธุรกิจจัดหา ออกแบบและวางระบบคอมพิวเตอร์ และธุรกิจให้บริการคลาวด์คอมพิวเตอร์ และมีแผนการพัฒนาธุรกิจการให้บริการใหม่ๆ ที่จะช่วยสร้างรายได้อย่างมั่นคงและเติบโตอย่างต่อเนื่อง โดยมีรายละเอียดลักษณะการประกอบธุรกิจของบริษัทฯ และบริษัทย่อย (บริษัท คลาวด์ คอมพิวเตอร์ โซลูชันส์ จำกัด) แบ่งเป็น 3 ประเภท ดังนี้


1. ธุรกิจจัดหา ออกแบบ และวางระบบสื่อสารโทรคมนาคม บริษัทฯ เป็นผู้จัดหาอุปกรณ์ระบบสื่อสารและโทรคมนาคมพร้อมให้บริการออกแบบ ติดตั้ง และทดสอบแบบเบ็ดเสร็จ (Turnkey) ให้แก่ลูกค้าทั้งภาครัฐและภาคเอกชน ได้แก่ บริษัท ทีโอที จำกัด (มหาชน) (“ทีโอที”) บริษัท กสท โทรคมนาคม จำกัด (มหาชน) (“กสท.”) การไฟฟ้าส่วนภูมิภาค (“กฟภ.”) การไฟฟ้านครหลวง (“กฟน.”) สำนักงานคณะกรรมการกิจการกระจายเสียง กิจการโทรทัศน์และกิจการโทรคมนาคมแห่งชาติ (“กสทช.”) การรถไฟแห่งประเทศไทย (“รฟท.”) ธนาคารออมสิน (“ออมสิน”) TTTBB และ JasTel รวมทั้งงานโครงการจ้างปรับปรุงสถานีฐานโทรศัพท์เคลื่อนที่ภายในอาคาร (In-Building Antenna Systems) ให้แก่ บริษัทในกลุ่มแอดวานซ์ อินโฟร์ เซอร์วิส จำกัด (มหาชน) (“เอไอเอส”) นอกจากนี้ บริษัทฯ มีผลิตภัณฑ์เฉพาะทาง เพื่อสนับสนุนงานในธุรกิจโครงการดังนี้

- จัดทำ ออกแบบและวางระบบ ในด้านรักษาความปลอดภัยต่างๆ อาทิเช่น ระบบกล้องโทรทัศน์วงจรปิด (CCTV System) ระบบควบคุมการเข้า-ออก (Access Control System) ระบบป้องกันการบุกรุก (Intrusion Prevention System) และระบบป้องกันอัคคีภัย (Fire Alarm System) เป็นต้น
2. ธุรกิจบริการโทรคมนาคม เป็นบริการที่มีกระบวนการดำเนินงานแบบเบ็ดเสร็จ โดยมีวัตถุประสงค์ เพื่อสนับสนุนเนื้องานที่มีใช้ธุรกิจหลักของลูกค้า โดยเริ่มตั้งแต่ออกแบบ จัดทำ ติดตั้ง และดูแลโครงการให้สามารถดำเนินการ (Operation) ต่อไปได้ พร้อมทั้งบำรุงรักษา (Maintenance) ทั้งในเชิงป้องกันและเมื่อเกิดเหตุเสีย โครงการที่บริษัท ดำเนินการต่อเนื่องตั้งแต่ปี 2553 จนถึงปี 2558 ได้แก่ การให้บริการโทรคมนาคมพื้นฐานโดยทั่วถึงและบริการเพื่อสังคม (Universal Service Obligation : USO) ของ TTTBB และ JasTel นอกจากนี้ บริษัทยังดำเนินการให้บริการอื่นๆ อีกได้แก่
- การให้บริการเช่าใช้ระบบคอนแทค เซ็นเตอร์ (Hosted Contact Center) ในชื่อการค้า “EasyConnect” กลุ่มเป้าหมายของบริการดังกล่าวคือ ลูกค้าหรือองค์กรที่ต้องการมีศูนย์บริการลูกค้า (Contact Center) สำหรับงานขาย งานบริการหลังการขาย ซึ่งการเช่าใช้บริการ Contact Center จะช่วยลดต้นทุนการลงทุนระบบ Contact Center แก่ลูกค้า โดยมีการทำงานผ่านเครือข่ายอินเทอร์เน็ตความเร็วสูงมายังระบบหลักที่ศูนย์กลาง (Hosted) ทำให้สามารถให้บริการลูกค้าได้อย่างรวดเร็วและมีประสิทธิภาพ
3. ธุรกิจจัดทำ ออกแบบและวางระบบคอมพิวเตอร์ และธุรกิจคลาวด์คอมพิวติ้ง - ดำเนินการโดยบริษัทย่อย ซึ่งเป็นผู้ให้บริการด้านคลาวด์คอมพิวติ้ง (Cloud Service Provider) แบบครบวงจร และให้คำปรึกษา ออกแบบ วางระบบ คอมพิวเตอร์และเครือข่ายเทคโนโลยีสารสนเทศ รวมถึงพัฒนาซอฟต์แวร์ระบบงาน (Application Software) และให้บริการด้านบำรุงรักษาแก่ลูกค้าทั้งภาครัฐ และภาคเอกชน
- ธุรกิจคลาวด์คอมพิวติ้ง เป็นทางเลือกในการเช่าใช้ฮาร์ดแวร์และซอฟต์แวร์ ซึ่งเหมาะสมอย่างยิ่งสำหรับธุรกิจขนาดกลางและเล็กที่อาจมีข้อจำกัดเรื่องงบประมาณในการลงทุน ธุรกิจคลาวด์คอมพิวติ้ง แบ่งการให้บริการออกเป็น 2 ประเภท ดังนี้
- การให้บริการโครงสร้างพื้นฐานคลาวด์ (Infrastructure-as-a-Service)
 - การให้บริการซอฟต์แวร์ (Software-as-a-Service)

1.2.2. โครงสร้างการถือหุ้นของกลุ่มบริษัท

บริษัทฯ มีบริษัทย่อย ได้แก่ บริษัท คลาวด์ คอมพิวติ้ง โซลูชันส์ จำกัด (“ซีซีเอส” หรือ “บริษัทย่อย” หรือ “CCS”) ซึ่งดำเนินธุรกิจด้านการจัดหา ออกแบบและวางระบบคอมพิวเตอร์ (System Integrator) พัฒนาซอฟต์แวร์ (Software) ตลอดจนการให้บริการด้านบำรุงรักษาและจัดจำหน่ายอุปกรณ์คอมพิวเตอร์และอุปกรณ์ต่อพ่วงที่เกี่ยวข้อง รวมทั้งการให้บริการซอฟต์แวร์ในระบบคลาวด์คอมพิวติ้ง โดยบริษัทถือหุ้นของ ซีซีเอส จำนวน 538,264 หุ้น คิดเป็นร้อยละ 97.87 ของหุ้นทั้งหมด ซึ่งมีอยู่จำนวน 550,000 หุ้น ปัจจุบันมีโครงสร้างการถือหุ้นดังนี้

โครงสร้างการถือหุ้นกลุ่มบริษัทฯ



1.2.3. โครงสร้างรายได้ของบริษัทฯ

ในปี 2557 – 2559 และงวด 9 เดือนของปี 2560 รายได้ของบริษัทฯ บริษัทย่อย และบริษัทร่วม แยกตามลักษณะธุรกิจ เป็นดังนี้

ลักษณะธุรกิจ	ดำเนินงานโดย	งบการเงินรวม							
		ปี 2557		ปี 2558		ปี 2559		มค.-กย. 2560	
		ล้านบาท	%	ล้านบาท	%	ล้านบาท	%	ล้านบาท	%
ธุรกิจจัดหา ออกแบบและวางระบบสื่อสารโทรคมนาคม (Telecom Systems Integration)	บริษัทฯ	38.36	30.06	8.79	9.68	65.95	46.42	8.55	11.16
ธุรกิจบริการโทรคมนาคม (Telecom Service Business)	บริษัทฯ	9.19	7.20	2.24	2.47	0.67	0.47	0.00	0.00
ธุรกิจจัดหา ออกแบบและวางระบบคอมพิวเตอร์ และธุรกิจคลาวด์คอมพิวติ้ง (Computer Systems Integration and Cloud Computing)	ซีซีเอส	62.01	48.59	59.55	65.61	58.59	41.24	51.46	67.18
รวมรายได้จากการขายและบริการ		109.56	85.86	70.58	77.77	125.21	88.14	60.01	78.34
กำไรจากอัตราแลกเปลี่ยน	บริษัทฯ	0.00	0.00	6.80	7.49	0.97	0.68	1.93	2.52
รายได้อื่น	บริษัทฯ	18.05	14.14	13.38	14.74	15.88	11.18	14.66	19.14
รวมรายได้		127.61	100.00	90.76	100.00	142.06	100.00	76.60	100.00

ที่มา : ข้อมูลบริษัท

1.2.4. รายชื่อคณะกรรมการ

1) รายชื่อคณะกรรมการบริษัทฯ ณ วันที่ 31 ตุลาคม 2560 มีดังนี้

ชื่อ – นามสกุล	ตำแหน่ง
1. นายปลื้มใจ สีนอกร	ประธานกรรมการ
2. นายดุสิต ศรีสง่าโอฬาร	กรรมการ และกรรมการผู้จัดการ
3. นางนงลักษณ์ พงษ์ศรีหดุลชัย	กรรมการ
4. นางนิตย์ วิเศษพันธุ์	กรรมการ
5. นายรักษ์ อุณหโคคา	กรรมการอิสระ/ประธานกรรมการตรวจสอบ
6. พล.ต. (หญิง) สุนันทา สิริสัมพันธ์	กรรมการอิสระ/กรรมการตรวจสอบ
7. ว่าที่ ร.ต. อรรณพ สุทกวาทิน	กรรมการอิสระ/กรรมการตรวจสอบ

ที่มา : www.set.or.th

2) รายชื่อคณะกรรมการบริษัทย่อยของกิจการ ได้แก่ บริษัท คลาวด์คอมพิวติ้ง โซลูชันส์ จำกัด
ณ วันที่ 31 ตุลาคม 2560

ชื่อ – นามสกุล	ตำแหน่ง
1. นายปลื้มใจ สีนอกร	กรรมการ
2. นางนงลักษณ์ พงษ์ศรีหดุลชัย	กรรมการ
3. นางนิตย์ วิเศษพันธุ์	กรรมการ
4. นางปิ่นดาว วจนกุล	กรรมการ
5. นายดุสิต ศรีสง่าโอฬาร	กรรมการ

ที่มา : กรมพัฒนาธุรกิจการค้า กระทรวงพาณิชย์

1.2.5. โครงสร้างผู้ถือหุ้น

1) รายชื่อผู้ถือหุ้นสูงสุดของบริษัทฯ 11 รายแรกตามรายชื่อในทะเบียนผู้ถือหุ้นล่าสุดของกิจการ ณ วันที่
27 พฤศจิกายน 2560 มีดังนี้

รายชื่อผู้ถือหุ้น	จำนวนหุ้น (หุ้น)	ร้อยละเมื่อเทียบกับจำนวนหุ้นที่ จำหน่ายได้แล้ว ทั้งหมด	ร้อยละเมื่อเทียบกับ สิทธิออกเสียง ทั้งหมด
1. บริษัท จัสมิน อินเทอร์เน็ต เซ็นแนล จำกัด (มหาชน)	231,714,400	32.80%	32.80%
2. นายเกริกไกร ไตรบัญญัติกุล	105,461,900	14.93%	14.93%
3. บริษัท เอเชียส รีเอนแนล เซอร์วิส จำกัด ¹⁾	64,027,700	9.06%	9.06%
4. บริษัท ที.เจ.พี.เอ็น.เจ.เนียริง จำกัด ²⁾	63,918,000	9.05%	9.05%
5. นายโสรัชญ์ อัครวะประภา	35,000,000	4.95%	4.95%

รายชื่อผู้ถือหุ้น	จำนวนหุ้น (หุ้น)	ร้อยละเมื่อเทียบกับจำนวนหุ้นที่จำหน่ายได้แล้วทั้งหมด	ร้อยละเมื่อเทียบกับสิทธิออกเสียงทั้งหมด
6. นางลลนา ธาราสุข	34,850,300	4.93%	4.93%
7. นางสาวนิตย์ ถนนอมสุวรรณ	34,790,000	4.92%	4.92%
8. นายนวมินทร์ ประสพเนตร	23,116,800	3.27%	3.27%
9. นายวีรยุทธ เขียมสุทธิวิวัฒน์	8,250,000	1.17%	1.17%
10. นายเกียรติ ศรีจอมขวัญ	3,686,200	0.52%	0.52%
11. ผู้ถือหุ้นอื่นๆ	101,642,000	14.40%	14.40%
รวม	706,457,300	100.00%	100.00%

ที่มา : www.set.or.th

หมายเหตุ : /1 บริษัท เอเชียส รีเอนแนล เซอร์วิส จำกัด (ARS) เป็นบริษัทย่อยของ JAS โดยถือหุ้นทางอ้อมดังนี้ ARS ถือหุ้นโดย บริษัท เอเชียส (ประเทศไทย) จำกัด (ACT) ร้อยละ 98.04 ซึ่ง ACT ถือหุ้นโดย บริษัท จัสมิน อินเตอร์เนชั่นแนล โอเวอร์ซีส์ จำกัด (JIOC) ร้อยละ 58.84 และ JAS ถือหุ้นใน JIOC ร้อยละ 39.82
/2 บริษัท ที.เจ.พี. เอ็นจิเนียริง จำกัด (TJP) เป็นบริษัทย่อยของ JAS ถือหุ้นร้อยละ 80 และบริษัท อคิเวนท์ จำกัด (ACU) (บริษัทย่อยของ JAS) ถือหุ้นร้อยละ 20

2) รายชื่อผู้ถือหุ้นตามรายชื่อในทะเบียนผู้ถือหุ้นล่าสุดของบริษัทย่อย ได้แก่ บริษัท คลาวด์คอมพิวติ้ง โซลูชันส์ จำกัด ณ วันที่ 21 เมษายน 2560 มีดังนี้

รายชื่อผู้ถือหุ้น	จำนวนหุ้น (หุ้น)	ร้อยละเมื่อเทียบกับจำนวนหุ้นที่จำหน่ายได้แล้วทั้งหมด	ร้อยละเมื่อเทียบกับสิทธิออกเสียงทั้งหมด
1. บริษัท จัสมิน เทเลคอม ซิสเต็มส์ จำกัด (มหาชน)	538,264	97.87%	97.87%
2. นางอรุณ บุรุษรัตนพันธุ์	8,067	1.47%	1.47%
3. นายจุลพล บุรุษรัตนพันธุ์	1,833	0.33%	0.33%
4. นางพลพฐ ปิยวรรณ	1,833	0.33%	0.33%
5. นางสาวสายใจ คีตสิน	3	0.00%	0.00%
รวม	550,000	100.00%	100.00%

ที่มา : กรมพัฒนาธุรกิจการค้า กระทรวงพาณิชย์

1.2.6. ฐานะการเงินและผลการดำเนินงาน

● ฐานะทางการเงิน

งบแสดงฐานะการเงิน	31 ธันวาคม 2557		31 ธันวาคม 2558		31 ธันวาคม 2559		30 กันยายน 2560	
	ล้านบาท	ร้อยละ	ล้านบาท	ร้อยละ	ล้านบาท	ร้อยละ	ล้านบาท	ร้อยละ
สินทรัพย์								
สินทรัพย์หมุนเวียน								
เงินสดและรายการเทียบเท่าเงินสด	185.17	10.58%	179.23	10.94%	322.52	25.04%	85.06	6.82%
เงินลงทุนชั่วคราว-เงินฝากธนาคาร	542.23	30.98%	525.86	32.10%	100.81	7.83%	335.23	26.89%
ลูกหนี้การค้าและลูกหนี้อื่น	810.42	46.30%	778.87	47.54%	789.97	61.32%	769.83	61.76%
มูลค่างานที่แล้วเสร็จแต่ยังไม่ถึงกำหนดชำระ								
กิจการที่เกี่ยวข้องกัน	0.11	0.01%	0.02	0.00%	0.02	0.00%	0.01	0.00%
กิจการที่ไม่เกี่ยวข้องกัน	42.52	2.43%	15.61	0.95%	11.11	0.86%	7.51	0.60%
สินค้าคงเหลือ	17.14	0.98%	10.52	0.64%	8.19	0.64%	5.34	0.43%
ลูกหนี้ตามสัญญาปรับโครงสร้างหนี้	47.41	2.71%	47.41	2.89%	0.00	0.00%	0.00	0.00%
ต้นทุนโครงการจ่ายล่วงหน้า	0.13	0.01%	0.44	0.03%	1.23	0.10%	0.75	0.06%
สินทรัพย์หมุนเวียนอื่น	38.37	2.19%	25.49	1.56%	12.56	0.98%	7.31	0.59%
รวมสินทรัพย์หมุนเวียน	1,683.51	96.18%	1,583.46	96.65%	1,246.41	96.76%	1,211.04	97.16%
สินทรัพย์ไม่หมุนเวียน								
เงินฝากธนาคารที่มีภาระค้ำประกัน	32.39	1.85%	31.07	1.90%	30.41	2.36%	25.56	2.05%
ที่ดิน อาคารและอุปกรณ์	31.68	1.81%	21.78	1.33%	9.54	0.74%	8.65	0.69%
สินทรัพย์ภาษีเงินได้รอการตัดบัญชี	0.00	0.00%	0.00	0.00%	0.00	0.00%	0.00	0.00%
เงินมัดจำ	2.84	0.16%	2.01	0.12%	1.85	0.14%	1.22	0.10%
รวมสินทรัพย์ไม่หมุนเวียน	66.91	3.82%	54.86	3.35%	41.80	3.24%	35.43	2.84%
รวมสินทรัพย์	1,750.42	100.00%	1,638.32	100.00%	1,288.20	100.00%	1,246.46	100.00%
หนี้สินและส่วนของผู้ถือหุ้น								
หนี้สินหมุนเวียน								
เจ้าหนี้ตรีวิสิทธิ์	0.00	0.00%	0.00	0.00%	0.00	0.00%	0.00	0.00%
เจ้าหนี้การค้าและเจ้าหนี้อื่น	264.96	15.14%	231.72	14.14%	151.31	11.75%	106.46	8.54%
ต้นทุนโครงการค้างจ่าย	165.26	9.44%	163.47	9.98%	157.64	12.24%	143.85	11.54%
ส่วนของเงินกู้ยืมระยะยาวที่ถึงกำหนดชำระภายในหนึ่งปี	28.97	1.65%	28.97	1.77%	0.00	0.00%	0.00	0.00%

งบแสดงฐานะการเงิน	31 ธันวาคม 2557		31 ธันวาคม 2558		31 ธันวาคม 2559		30 กันยายน 2560	
(งบการเงินรวม)	ล้านบาท	ร้อยละ	ล้านบาท	ร้อยละ	ล้านบาท	ร้อยละ	ล้านบาท	ร้อยละ
เงินรับล่วงหน้าค่าสินค้าและบริการ	2.35	0.13%	1.63	0.10%	2.89	0.22%	4.04	0.32%
ภาษีเงินได้ค้างจ่าย	0.00	0.00%	0.00	0.00%	0.00	0.00%	0.45	0.04%
หนี้สินหมุนเวียนอื่น	26.72	1.53%	25.57	1.56%	28.35	2.20%	27.68	2.22%
รวมหนี้สินหมุนเวียน	488.25	27.89%	451.35	27.55%	340.19	26.41%	282.47	22.66%
หนี้สินไม่หมุนเวียน								
เงินกู้ยืมระยะยาวสุทธิจากส่วนที่ถึงกำหนดชำระภายในหนึ่งปี	138.80	7.93%	109.80	6.70%	0.00	0.00%	0.00	0.00%
สำรองผลประโยชน์ระยะยาวของพนักงาน	17.63	1.01%	11.19	0.68%	10.48	0.81%	11.08	0.89%
รวมหนี้สินไม่หมุนเวียน	156.43	8.94%	120.99	7.39%	10.48	0.81%	11.08	0.89%
รวมหนี้สิน	644.68	36.83%	572.34	34.93%	350.67	27.22%	293.55	23.55%
ส่วนของผู้ถือหุ้น								
ทุนจดทะเบียนและชำระแล้ว	706.46	40.36%	706.46	43.12%	706.46	54.84%	706.46	56.68%
ส่วนเกินมูลค่าหุ้นสามัญ	420.27	24.01%	420.27	25.65%	420.27	32.62%	420.27	33.72%
กำไรสะสม								
จัดสรรแล้ว-สำรองตามกฎหมาย	65.19	3.72%	65.19	3.98%	70.65	5.48%	70.65	5.67%
ยังไม่ได้จัดสรร	(86.96)	(4.97%)	(126.79)	(7.74%)	(260.34)	(20.21%)	(245.51)	(19.70%)
องค์ประกอบอื่นของส่วนของผู้ถือหุ้น	8.16	0.47%	8.16	0.50%	8.16	0.63%	8.16	0.65%
ส่วนของผู้ถือหุ้นของบริษัทฯ	1,113.11	63.59%	1,073.28	65.51%	945.19	73.37%	960.02	77.02%
ส่วนของผู้มีส่วนได้เสียที่ไม่มีอำนาจควบคุมของบริษัทย่อย	(7.37)	(0.42%)	(7.29)	(0.45%)	(7.66)	(0.59%)	(7.11)	(0.57%)
รวมส่วนของผู้ถือหุ้น	1,105.74	63.17%	1,065.98	65.07%	937.53	72.78%	952.91	76.45%
รวมหนี้สินและส่วนของผู้ถือหุ้น	1,750.42	100.00%	1,638.32	100.00%	1,288.20	100.00%	1,246.46	100.00%

สินทรัพย์

ปี 2559 บริษัทฯ และบริษัทย่อย มีสินทรัพย์รวมจำนวน 1,288.20 ล้านบาท แบ่งออกเป็นสินทรัพย์หมุนเวียน 1,246.41 ล้านบาท และสินทรัพย์ไม่หมุนเวียนรวม 41.80 ล้านบาท หรือคิดเป็นร้อยละ 96.76 และร้อยละ 3.24 ของสินทรัพย์รวม ตามลำดับ ซึ่งเมื่อเปรียบเทียบกับปี 2558 และปี 2557 พบว่า บริษัทฯ และบริษัทย่อย มีสินทรัพย์รวมลดลง 350.12 ล้านบาท และ 462.22 ล้านบาท หรือคิดเป็นร้อยละ 21.37 และร้อยละ 26.41 ตามลำดับ โดยหลักมาจากการ

ลดลงของเงินลงทุนชั่วคราว-เงินฝากธนาคาร จำนวน 425.05 ล้านบาท หรือคิดเป็นร้อยละ 80.83 และ 441.42 ล้านบาท หรือคิดเป็นร้อยละ 81.41 ตามลำดับ เนื่องจากในช่วงเดือนมิถุนายน ปี 2559 บริษัทฯ มีการให้เงินกู้ยืมแก่ JAS จำนวน 530.00 ล้านบาท อย่างไรก็ตาม บริษัทฯ ได้รับชำระคืนเงินให้กู้ยืมดังกล่าวในช่วงเดือนกันยายน ปี 2559 ขณะที่ปี 2557 – 2559 มีผลการดำเนินงานขาดทุนอย่างต่อเนื่อง โดยในปี 2557 ขาดทุนจำนวน 133.75 ล้านบาท ในปี 2558 ขาดทุนจำนวน 43.49 ล้านบาท และปี 2559 ขาดทุนจำนวน 57.81 ล้านบาท และมีการจ่ายเงินปันผลในปี 2559 จำนวน 70.64 ล้านบาท ทำให้ในปี 2559 บริษัทฯ มีเงินสดและรายการเทียบเท่าเงินสดเพิ่มขึ้นเมื่อเทียบกับปี 2558 จำนวน 143.29 ล้านบาท หรือคิดเป็นร้อยละ 79.95 และเพิ่มขึ้นจากปี 2557 จำนวน 137.35 ล้านบาท หรือคิดเป็นร้อยละ 74.18 นอกจากนี้ ยังมีการลดลงของลูกหนี้ตามสัญญาปรับโครงสร้างหนี้ เมื่อเทียบกับปี 2558 และปี 2557 จำนวนเท่ากันคือ 47.41 ล้านบาท หรือคิดเป็นร้อยละ 100 ซึ่งเป็นยอดลูกหนี้ตามสัญญาปรับโครงสร้างหนี้ของบริษัท ทีทีแอนด์ที จำกัด (มหาชน) (ทีทีแอนด์ที) โดยตามเงื่อนไขที่กำหนดในแผนฟื้นฟูของทีทีแอนด์ที บริษัทฯและบริษัทย่อยจะได้รับชำระคืนยอดคงเหลือดังกล่าวทั้งจำนวนเป็นเงินสดในวันทำการสุดท้ายของไตรมาสที่ 1/2558 อย่างไรก็ตาม เมื่อวันที่ 15 มีนาคม 2559 ศาลล้มละลายกลางได้มีคำสั่งพิทักษ์ทรัพย์ของทีทีแอนด์ทีเสร็จเด็ดขาดแล้ว บริษัทฯและบริษัทย่อยจึงบันทึกค่าเผื่อนี้สงจะสูญเต็มจำนวนในไตรมาสที่ 1/2559 อีกทั้งยังมีการลดลงของมูลค่างานที่แล้วเสร็จแต่ยังไม่ถึงกำหนดชำระในกิจการที่ไม่เกี่ยวข้องกัน เมื่อเทียบกับปี 2558 และปี 2557 จำนวน 4.50 ล้านบาท หรือคิดเป็นร้อยละ 28.83 และจำนวน 31.41 ล้านบาท หรือคิดเป็นร้อยละ 73.87 รวมถึงการลดลงของที่ดิน อาคาร และอุปกรณ์ เมื่อเทียบกับปี 2558 และปี 2557 จำนวน 12.24 ล้านบาท หรือคิดเป็นร้อยละ 56.20 และ 22.14 ล้านบาท หรือคิดเป็นร้อยละ 69.89 ซึ่งส่วนใหญ่เกิดจากค่าเสื่อมราคาของเครื่องโทรศัพท์สาธารณะและอุปกรณ์ที่เกี่ยวข้อง รวมถึงเครื่องตกแต่งติดตั้งและอุปกรณ์สำนักงาน

สำหรับ ณ วันที่ 30 กันยายน 2560 บริษัทฯและบริษัทย่อย มีสินทรัพย์ทั้งหมด 1,246.46 ล้านบาท โดยแบ่งเป็นสินทรัพย์หมุนเวียน 1,211.04 ล้านบาท และสินทรัพย์ไม่หมุนเวียน 35.43 ล้านบาท หรือคิดเป็นร้อยละ 97.16 และร้อยละ 2.84 ของสินทรัพย์รวม ตามลำดับ โดยเมื่อเปรียบเทียบกับปี 2559 บริษัทฯมีสินทรัพย์รวมลดลง 41.74 ล้านบาท หรือคิดเป็นร้อยละ 3.24 เนื่องจากเงินสดและรายการเทียบเท่าเงินสดลดลง 237.46 ล้านบาท หรือคิดเป็นร้อยละ 73.63 ในขณะที่เงินลงทุนชั่วคราว-เงินฝากธนาคารเพิ่มขึ้น 234.42 ล้านบาท หรือคิดเป็นร้อยละ 232.54

หนี้สิน

ปี 2559 บริษัทฯ และบริษัทย่อย มีหนี้สินรวมจำนวน 350.67 ล้านบาท แบ่งออกเป็นหนี้สินหมุนเวียน 340.19 ล้านบาท และหนี้สินไม่หมุนเวียนรวม 10.48 ล้านบาท หรือคิดเป็นร้อยละ 26.41 และร้อยละ 0.81 ของสินทรัพย์รวมตามลำดับ ซึ่งเมื่อเปรียบเทียบกับปี 2558 และปี 2557 พบว่า บริษัทฯ และบริษัทย่อย มีหนี้สินรวมลดลง 221.67 ล้านบาท และ 294.01 ล้านบาท หรือคิดเป็นร้อยละ 38.73 และร้อยละ 45.61 ตามลำดับ โดยหลักมาจากการลดลงของเงินกู้ยืมระยะยาวสุทธิจากส่วนที่ถึงกำหนดชำระภายในหนึ่งปี จำนวน 109.80 ล้านบาท หรือคิดเป็นร้อยละ 100.00 และจำนวน 138.80 ล้านบาท หรือคิดเป็นร้อยละ 100.00 เมื่อเทียบกับปี 2558 และปี 2557 นอกจากนี้ ยังมีการลดลงของเจ้าหนี้การค้าและเจ้าหนี้อื่น จำนวน 80.41 ล้านบาท หรือคิดเป็นร้อยละ 34.70 เมื่อเทียบกับปี 2558 และจำนวน 113.65 ล้านบาท หรือคิดเป็นร้อยละ 42.89 เมื่อเทียบกับปี 2557 ซึ่งเป็นไปตามการลดลงของต้นทุนขายและบริการที่เกิดขึ้น

สำหรับ ณ วันที่ 30 กันยายน 2560 บริษัทฯและบริษัทย่อย มีหนี้สินทั้งหมด 293.55 ล้านบาท โดยแบ่งเป็นหนี้สินหมุนเวียน 282.47 ล้านบาท และหนี้สินไม่หมุนเวียน 11.08 ล้านบาท หรือคิดเป็นร้อยละ 22.66 และร้อยละ 0.89 ของ

สินทรัพย์รวม ตามลำดับ โดยเมื่อเปรียบเทียบกับปี 2559 บริษัทฯและบริษัทย่อยมีหนี้สินรวมลดลง 57.12 ล้านบาท หรือคิดเป็นร้อยละ 16.29 ทั้งนี้สาเหตุหลักเกิดจากการลดลงของเจ้าหนี้การค้าและเจ้าหนี้อื่น จำนวน 44.85 ล้านบาท หรือคิดเป็นร้อยละ 29.64 อีกทั้งเกิดจากการลดลงของต้นทุนโครงการค้างจ่าย จำนวน 13.79 ล้านบาท หรือคิดเป็นร้อยละ 8.75

ส่วนของผู้ถือหุ้น

ปี 2559 บริษัทฯ และบริษัทย่อย มีส่วนของผู้ถือหุ้น จำนวน 937.53 ล้านบาท หรือคิดเป็นร้อยละ 72.78 ของสินทรัพย์รวม ซึ่งเมื่อเปรียบเทียบกับปี 2558 และปี 2557 แล้วพบว่า บริษัทฯ และบริษัทย่อย มีส่วนของผู้ถือหุ้นลดลงจำนวน 128.45 ล้านบาท หรือคิดเป็นร้อยละ 12.05 และจำนวน 168.21 ล้านบาท หรือคิดเป็นร้อยละ 15.21 ตามลำดับ ผลส่วนใหญ่มาจากการดำเนินงานที่ขาดทุนต่อเนื่องตั้งแต่ปี 2557-2559 โดยมีผลขาดทุนสุทธิในแต่ละปี จำนวน 133.75 ล้านบาท 43.49 ล้านบาท และ 57.81 ล้านบาท ตามลำดับ นอกจากนี้ในปี 2559 บริษัทฯ ยังได้มีการจ่ายเงินปันผลจำนวน 70.64 ล้านบาท

สำหรับ ณ วันที่ 30 กันยายน 2560 บริษัทฯและบริษัทย่อยมีส่วนของผู้ถือหุ้นจำนวน 952.91 ล้านบาท หรือคิดเป็นร้อยละ 76.45 ของสินทรัพย์รวม เมื่อเปรียบเทียบกับปี 2559 แล้ว บริษัทฯมีส่วนของผู้ถือหุ้นเพิ่มขึ้น 15.38 ล้านบาท หรือคิดเป็นร้อยละ 1.64 สาเหตุหลักมาจากกำไรสะสมที่ยังไม่ได้จัดสรรเพิ่มขึ้นจำนวน 14.83 ล้านบาท หรือคิดเป็นร้อยละ 5.70

● ผลการดำเนินงาน

งบกำไรขาดทุนเบ็ดเสร็จ (งบการเงินรวม)	ปี 2557		ปี 2558		ปี 2559		งวด 9 เดือน ปี 2560	
	ล้านบาท	ร้อยละ	ล้านบาท	ร้อยละ	ล้านบาท	ร้อยละ	ล้านบาท	ร้อยละ
รายได้								
รายได้จากการขายและบริการ	109.55	85.85%	70.58	77.77%	125.21	88.14%	60.01	78.34%
กำไรจากอัตราแลกเปลี่ยน	0.00	0.00%	6.80	7.50%	0.97	0.68%	1.93	2.52%
รายได้อื่น	18.05	14.15%	13.37	14.74%	15.88	11.18%	14.67	19.14%
รวมรายได้	127.61	100.00%	90.76	100.00%	142.06	100.00%	76.60	100.00%
ค่าใช้จ่าย								
ต้นทุนขายและบริการ	54.60	42.79%	32.39	35.69%	47.30	33.30%	28.64	37.38%
ค่าใช้จ่ายในการขายและบริการ	11.29	8.85%	3.04	3.35%	1.53	1.08%	0.00	0.00%
ค่าใช้จ่ายในการบริหาร	114.22	89.51%	85.92	94.67%	57.64	40.58%	31.32	40.89%
ขาดทุนจากอัตราแลกเปลี่ยน	16.58	13.00%	0.00	0.00%	0.00	0.00%	0.00	0.00%
หนี้สูญ	0.00	0.00%	0.00	0.00%	1.73	1.21%	0.00	0.00%
หนี้สงสัยจะสูญ	0.00	0.00%	2.17	2.40%	80.03	56.33%	0.03	0.04%
ขาดทุนจากการด้อยค่า สินทรัพย์	37.50	29.38%	0.00	0.00%	0.00	0.00%	0.00	0.00%

งบกำไรขาดทุนเบ็ดเสร็จ (งบการเงินรวม)	ปี 2557		ปี 2558		ปี 2559		งวด 9 เดือน ปี 2560	
	ล้านบาท	ร้อยละ	ล้านบาท	ร้อยละ	ล้านบาท	ร้อยละ	ล้านบาท	ร้อยละ
รวมค่าใช้จ่าย	234.19	183.53%	123.53	136.10%	188.23	132.50%	59.99	78.32%
กำไร (ขาดทุน) ก่อน ค่าใช้จ่ายทางการเงิน	(106.58)	(83.53%)	(32.77)	(36.10%)	(46.17)	(32.50%)	16.61	21.68%
ค่าใช้จ่ายทางการเงิน	(12.49)	(9.79%)	(10.73)	(11.82%)	(11.64)	(8.19%)	0.00	0.00%
กำไร (ขาดทุน) ก่อน ค่าใช้จ่ายภาษีเงินได้	(119.08)	(93.32%)	(43.49)	(47.92%)	(57.81)	(40.69%)	16.61	21.68%
ค่าใช้จ่ายภาษีเงินได้	(14.67)	(11.50%)	0.00	0.00%	0.00	0.00%	(1.23)	(1.60%)
กำไร (ขาดทุน) สำหรับงวด	(133.75)	(104.82%)	(43.49)	(47.92%)	(57.81)	(40.69%)	15.38	20.08%
กำไร (ขาดทุน) เบ็ดเสร็จอื่น สำหรับงวด	0.00	0.00%	3.73	4.11%	0.00	0.00%	0.00	0.00%
กำไร (ขาดทุน) เบ็ดเสร็จรวม สำหรับงวด	(133.75)	(104.82%)	(39.76)	(43.81%)	(57.81)	(40.69%)	15.38	20.08%

รายได้และต้นทุนขาย

ในปี 2559 บริษัทฯ และบริษัทย่อย มีรายได้รวม 142.06 ล้านบาท โดยหลักมาจากรายได้จากการขายและบริการ จำนวน 125.21 ล้านบาท คิดเป็นร้อยละ 88.14 ของรายได้ทั้งหมด ซึ่งเพิ่มขึ้นจากปี 2558 และปี 2557 จำนวน 51.30 ล้านบาท และ 14.45 ล้านบาท หรือคิดเป็นร้อยละ 56.52 และร้อยละ 11.33 ตามลำดับ ซึ่งเพิ่มขึ้นตามรายได้จากการขายสินค้าและบริการที่เพิ่มขึ้น ขณะที่ในปี 2559 มีต้นทุนขายและบริการ จำนวน 47.30 ล้านบาท ซึ่งเพิ่มขึ้นเมื่อเทียบกับปี 2558 จำนวน 14.91 ล้านบาท หรือคิดเป็นร้อยละ 46.03 ขณะที่ลดลงเมื่อเทียบกับปี 2557 จำนวน 7.30 ล้านบาท หรือคิดเป็นร้อยละ 13.37 ส่งผลให้ในปี 2559 บริษัทฯ และบริษัทย่อยมีกำไรขั้นต้น จำนวน 77.91 ล้านบาท หรือคิดเป็นอัตรากำไรขั้นต้นเท่ากับร้อยละ 62.22 ซึ่งเพิ่มขึ้นเมื่อเทียบกับปี 2558 และปี 2557 ที่มีอัตรากำไรขั้นต้นเท่ากับร้อยละ 54.11 และร้อยละ 50.16 ตามลำดับ

สำหรับงวด 9 เดือนของปี 2560 บริษัทฯ และบริษัทย่อยมีรายได้รวม 76.60 ล้านบาท ซึ่งเป็นรายได้จากการขายและบริการ 60.01 ล้านบาท หรือคิดเป็นร้อยละ 78.34 ของรายได้รวม ซึ่งเมื่อเปรียบเทียบกับงวดเดียวกันของปี 2559 พบว่ารายได้รวมลดลง 25.64 ล้านบาท หรือคิดเป็นร้อยละ 25.08 ซึ่งสาเหตุหลักมาจากการลดลงของรายได้จากการขายและบริการ 34.27 ล้านบาท ในขณะที่เดียวกันงวด 9 เดือนของปี 2560 มีต้นทุนขายและบริการ จำนวน 28.64 ล้านบาท ลดลงจากงวดเดียวกันของปี 2559 จำนวน 8.34 ล้านบาท หรือคิดเป็นร้อยละ 22.55 ซึ่งเป็นไปตามรายได้จากการขายและบริการที่ลดลง

ค่าใช้จ่าย

ในปี 2559 บริษัทฯ และบริษัทย่อย มีค่าใช้จ่ายรวม 140.93 ล้านบาท เพิ่มขึ้นจากปี 2558 จำนวน 49.79 ล้านบาท หรือคิดเป็นร้อยละ 54.63 ซึ่งโดยหลักเกิดจากหนี้สงสัยจะสูญที่เพิ่มขึ้น จำนวน 77.86 ล้านบาท หรือคิดเป็นร้อยละ 3,588.02 เนื่องจากในไตรมาส 1 ปี 2559 มีการบันทึกสำรองหนี้สงสัยจะสูญของบริษัทฯ ทีทีแอนด์ที จำกัด (มหาชน) (ทีที

แอนด์ที) เนื่องจากศาลล้มละลายกลางได้มีคำสั่งพิทักษ์ทรัพย์ของทีทีแอนด์ทีเสร็จเด็ดขาดแล้ว จำนวนรวม 52.04 ล้านบาท และในระหว่างปี 2559 บริษัทฯ ได้มีการตั้งสำรองค่าเผื่อนี้ซึ่งจะสูญสูญหนี้อื่น-กิจการที่ไม่เกี่ยวข้องกัน ซึ่งเป็นเงินมัดจำค่าซื้อแท็บเล็ตที่จ่ายให้แก่บริษัทในประเทศแห่งหนึ่ง จำนวน 27.99 ล้านบาท ขณะที่มูลค่าใช้จ่ายในการบริหารลดลงจากปี 2558 จำนวน 28.28 ล้านบาท หรือคิดเป็นร้อยละ 32.91 เนื่องจากมีการปรับโครงสร้างองค์กร ขณะที่เมื่อเปรียบเทียบกับปี 2557 พบว่า บริษัทฯ มีค่าใช้จ่ายรวมลดลง 38.66 ล้านบาท หรือคิดเป็นร้อยละ 21.53 เนื่องจากการลดลงของค่าใช้จ่ายในการบริหารจำนวน 56.58 ล้านบาท หรือคิดเป็นร้อยละ 49.53 นอกจากนี้ ในปี 2557 ยังมีขาดทุนจากอัตราแลกเปลี่ยนจำนวน 16.58 ล้านบาท และการขาดทุนจากการด้อยค่าของสินทรัพย์จำนวน 37.50 ล้านบาท เนื่องจากมีสินทรัพย์หรือการขายจำพวกเครื่องโทรศัพท์สาธารณะที่ยังไม่ได้ติดตั้งเครื่อง ซึ่งไม่สามารถขายได้เป็นระยะเวลานาน จึงได้มีการบันทึกขาดทุนด้อยค่าสำหรับสินทรัพย์ดังกล่าวเต็มจำนวน ขณะที่มีการเพิ่มขึ้นของหนี้สูญสูญหนี้จำนวน 80.03 ล้านบาท ซึ่งเกิดจากสาเหตุที่ได้กล่าวไปข้างต้น

สำหรับงวด 9 เดือนปี 2560 บริษัทฯ และบริษัทย่อย มีค่าใช้จ่ายรวม 31.36 ล้านบาท ลดลงจากงวดเดียวกันของปี 2559 จำนวน 70.16 หรือคิดเป็นร้อยละ 69.11 ทั้งนี้สาเหตุมาจากบริษัทฯ และบริษัทย่อยมีหนี้สูญสูญหนี้เป็นจำนวน 0.03 ล้านบาท หรือคิดเป็นร้อยละ 0.04 ของรายได้รวมซึ่งลดลงจากงวดเดียวกันของปีก่อนเป็นจำนวน 52.01 ล้านบาท อีกทั้งในงวดนี้บริษัทฯ มีค่าใช้จ่ายในการบริหาร จำนวน 31.32 ล้านบาทหรือคิดเป็นร้อยละ 40.89 ซึ่งลดลงจากงวดเดียวกันของปีก่อน จำนวน 14.68 ล้านบาท หรือคิดเป็นร้อยละ 31.91

กำไรสุทธิ

ในปี 2559 บริษัทฯ และบริษัทย่อย มีขาดทุนจำนวน 57.81 ล้านบาท ซึ่งเพิ่มขึ้นจากปี 2558 จำนวน 14.32 ล้านบาท หรือคิดเป็นร้อยละ 32.92 ขณะที่เมื่อเทียบกับปี 2557 พบว่า มีผลขาดทุนลดลง จำนวน 75.94 ล้านบาท หรือคิดเป็นร้อยละ 56.78 ซึ่งเป็นไปตามผลการดำเนินงานที่กล่าวข้างต้น

สำหรับงวด 9 เดือนของปี 2560 บริษัทฯ และบริษัทย่อย มีกำไรสุทธิจำนวน 15.38 ล้านบาท หรือคิดเป็นร้อยละ 20.08 ซึ่งเมื่อเทียบกับงวดเดียวกันของปี 2559 บริษัทฯ มีกำไรเพิ่มขึ้น 58.37 ล้านบาท หรือคิดเป็นร้อยละ 135.81 ซึ่งเป็นไปตามผลการดำเนินงานในงวดดังกล่าวที่ดีขึ้น

- งบกระแสเงินสด

งบกระแสเงินสด (งบการเงินรวม) หน่วย : ล้านบาท	31 ธันวาคม 2557	31 ธันวาคม 2558	31 ธันวาคม 2559	งวด 9 เดือน ปี 2560
เงินสดสุทธิได้มา (ใช้ไป) ในกิจกรรมดำเนินงาน	390.91	(0.80)	(77.32)	(12.08)
เงินสดสุทธิได้มา (ใช้ไป) ในกิจกรรมลงทุน	(407.70)	23.86	430.02	(225.38)
เงินสดสุทธิได้มา (ใช้ไป) ในกิจกรรมจัดหาเงิน	(39.67)	(29.00)	(209.41)	0
เงินสดและรายการเทียบเท่าเงินสดเพิ่มขึ้น (ลดลง)	(56.45)	(5.94)	143.29	(237.46)
เงินสดและรายการเทียบเท่าเงินสด ณ วันต้นงวด	241.62	185.17	179.23	322.52
เงินสดและรายการเทียบเท่าเงินสด ณ วันสิ้นงวด	185.17	179.23	332.52	85.06

ในงวด 9 เดือน ปี 2560 บริษัทฯ และบริษัทย่อย มีเงินสดและรายการเทียบเท่าเงินสด ณ วันต้นงวด จำนวน 322.52 ล้านบาท ขณะที่มีการแสวงเงินสดสุทธิใช้ไปจากกิจกรรมดำเนินงาน จำนวน 12.08 ล้านบาท และเงินสดสุทธิใช้ไปจากกิจกรรมลงทุน จำนวน 225.38 ล้านบาท ส่งผลให้บริษัทฯ มีเงินสดและรายการเทียบเท่าเงินสด ณ วันสิ้นงวด เท่ากับ 85.06 ล้านบาท

ในปี 2559 บริษัทฯ และบริษัทย่อย มีเงินสดและรายการเทียบเท่าเงินสด ณ วันต้นงวด จำนวน 179.23 ล้านบาท ขณะที่มีการแสวงเงินสดสุทธิใช้ไปจากกิจกรรมดำเนินงาน จำนวน 77.32 ล้านบาท เงินสดสุทธิได้มาจากกิจกรรมลงทุน จำนวน 430.02 ล้านบาท และมีการแสวงเงินสดสุทธิใช้ไปจากกิจกรรมจัดหาเงิน จำนวน 209.41 ล้านบาท ส่งผลให้บริษัทฯ มีเงินสดและรายการเทียบเท่าเงินสด ณ วันสิ้นงวด เท่ากับ 332.52 ล้านบาท

ในปี 2558 บริษัทฯ มีเงินสดและรายการเทียบเท่าเงินสด ณ วันต้นงวด จำนวน 185.17 ล้านบาท ขณะที่มีการแสวงเงินสดสุทธิใช้ไปจากกิจกรรมดำเนินงาน จำนวน 0.80 ล้านบาท เงินสดสุทธิได้มาจากกิจกรรมลงทุน จำนวน 23.86 ล้านบาท และมีการแสวงเงินสดสุทธิใช้ไปจากกิจกรรมจัดหาเงิน จำนวน 29.00 ล้านบาท ส่งผลให้บริษัทฯ มีเงินสดและรายการเทียบเท่าเงินสด ณ วันสิ้นงวด เท่ากับ 179.23 ล้านบาท

เอกสารแนบ 2**บริษัท จัสมิน อินเทอร์เน็ตเซ็นแนล จำกัด (มหาชน)****1.1. ลักษณะการประกอบธุรกิจ****1.1.1. ภาพรวมการประกอบธุรกิจ**

บริษัท จัสมิน อินเทอร์เน็ตเซ็นแนล จำกัด (มหาชน) (JAS) ดำเนินธุรกิจเป็นบริษัทเพื่อการลงทุน หรือ Holding Company โดยมีวัตถุประสงค์ในการลงทุนธุรกิจโทรคมนาคมและสารสนเทศ และเลือกลงทุนในธุรกิจต่างๆ ที่มีผลิตภัณฑ์และบริการหลากหลายที่เอื้อประโยชน์ต่อกัน โดยอาศัยศักยภาพของโครงข่าย บุคลากรที่มีความรู้ความเชี่ยวชาญ ธุรกิจหลักๆ ที่ JAS ลงทุน ประกอบด้วย

1. ธุรกิจให้บริการอินเทอร์เน็ตความเร็วสูง (Broadband Business) โดยประกอบธุรกิจการให้บริการวางจอร์เชื่อมต่อความเร็วสูง ให้บริการโครงข่ายดิจิทัล ให้บริการอินเทอร์เน็ต ให้บริการซอฟต์แวร์และแอปพลิเคชันต่างๆ รวมทั้งให้บริการ WiFi ทั่วประเทศ
2. ธุรกิจให้บริการโครงข่ายโทรคมนาคม (Telecom Network & Service Provider Business) โดยประกอบธุรกิจให้บริการในทะเลและบริการซ่อมบำรุงโครงข่ายใยแก้วนำแสงใต้ทะเลทั้งชายฝั่งทางด้านตะวันออกและด้านตะวันตก ให้บริการเช่าวงจรรีสื่อสัญญาณอินเทอร์เน็ตความเร็วสูง เพื่อรับส่งข้อมูลทั้งภายในประเทศและระหว่างประเทศ (Leased Circuits) ให้บริการเชื่อมต่อโครงข่ายระหว่างประเทศ (International Internet Gateway) และชุมสายอินเทอร์เน็ตภายในประเทศ (National Internet Exchange) รวมถึงบริการศูนย์ข้อมูล (Co-Location Service) และให้บริการสื่อสารผ่านดาวเทียม (Satellite Communication)
3. ธุรกิจจัดหา ออกแบบและวางระบบสื่อสารและโทรคมนาคม (System Integration Business) โดยประกอบธุรกิจเป็นผู้ดำเนินการด้านการจัดหา ออกแบบ วางระบบด้านระบบสื่อสารและโทรคมนาคม จำหน่ายระบบคอมพิวเตอร์และอุปกรณ์ที่เกี่ยวข้องอื่นๆ ธุรกิจบริการทางด้านโทรคมนาคม และธุรกิจคลาวด์คอมพิวเตอร์
4. ธุรกิจอื่นๆ (Other Business) ประกอบธุรกิจด้านอสังหาริมทรัพย์ โดยการให้เช่าพื้นที่ในอาคารสำนักงาน จัสมิน อินเทอร์เน็ตเซ็นแนล ทาวเวอร์ และให้บริการที่เกี่ยวข้อง

1.1.2. โครงสร้างการถือหุ้นของกลุ่มบริษัท

JAS ดำเนินธุรกิจร่วมลงทุนผ่านบริษัทในเครือ (Investment as a Holding Company) แต่เพียงอย่างเดียว ซึ่งส่วนใหญ่เป็นธุรกิจที่เกี่ยวข้องกับการสื่อสารโทรคมนาคมและสารสนเทศในระบบต่างๆ รวมทั้งธุรกิจอื่นๆ ที่เกี่ยวข้อง โดยมุ่งเน้นให้บริษัทในเครือเพิ่มขีดความสามารถในการแข่งขันและทำงานร่วมกันอย่างใกล้ชิด และใช้ทรัพยากรทุกอย่างร่วมกัน เพื่อให้เกิดประสิทธิภาพสูงสุดในการพัฒนาผลิตภัณฑ์ใหม่ๆ ให้สอดคล้องกับยุคสมัยที่มีการเปลี่ยนแปลงทางเทคโนโลยีอย่างรวดเร็ว โดยแบ่งการดำเนินงานของกลุ่มบริษัทเป็นธุรกิจหลัก 4 กลุ่ม ดังนี้

1. ธุรกิจให้บริการอินเทอร์เน็ตความเร็วสูง (Broadband Business) ได้แก่
 - บริษัท ทริปเปิ้ลที บรอดแบนด์ จำกัด (มหาชน) เป็นผู้รับใบอนุญาตที่มีโครงข่ายและให้บริการวางจอร์เชื่อมต่อความเร็วสูง สำหรับการให้บริการอินเทอร์เน็ตความเร็วสูง (Broadband Internet)

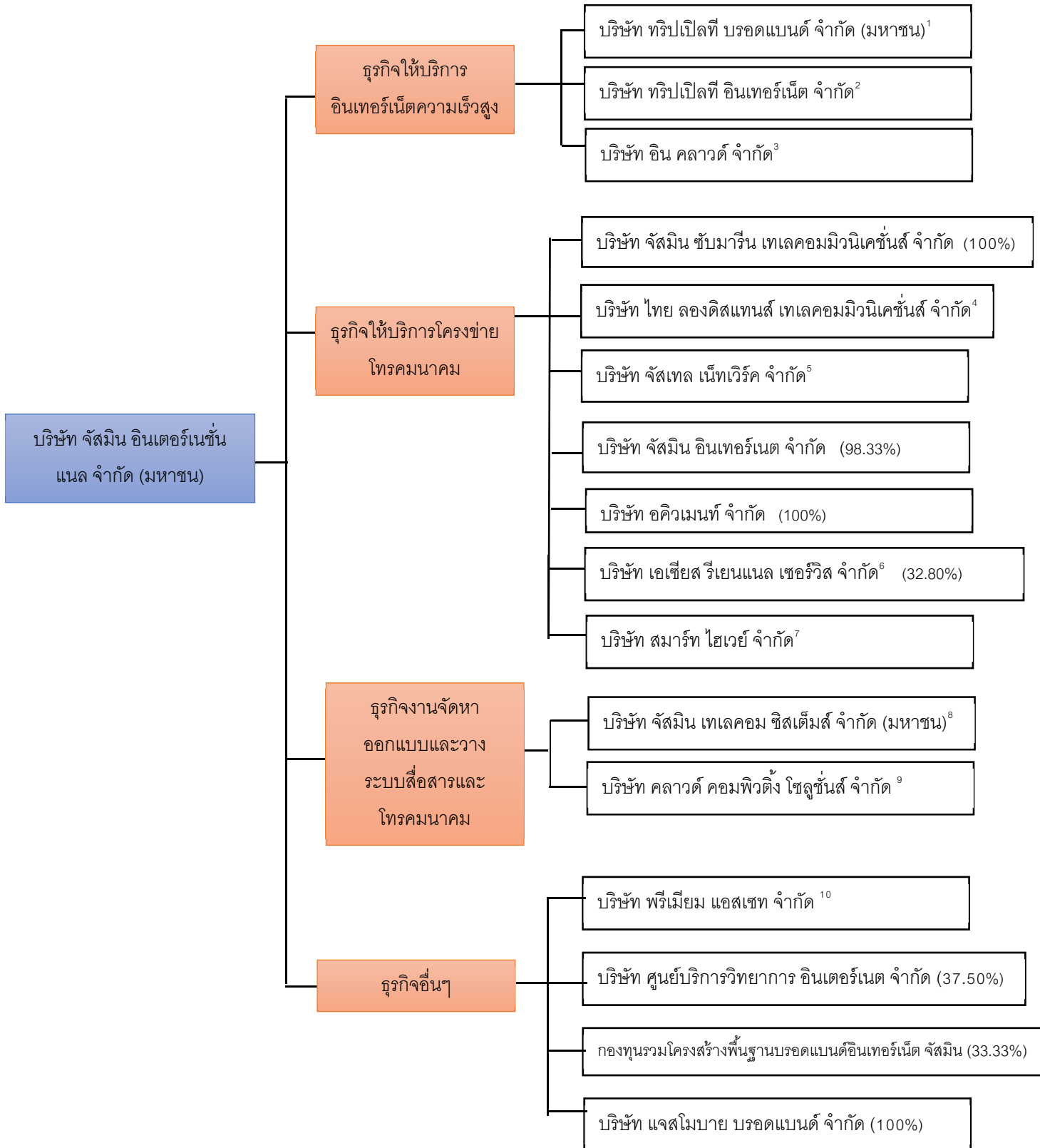
- บริษัท ทริปเปิ้ลที อินเทอร์เน็ต จำกัด เป็นผู้ให้บริการอินเทอร์เน็ตครบวงจร (Internet Service Provider) โดยเน้นการให้บริการอินเทอร์เน็ต และแอปพลิเคชันต่างๆ แก่ลูกค้าทั่วไป (Mass) และลูกค้าองค์กร (Corporate)
 - บริษัท อิน คลาวด์ จำกัด ดำเนินธุรกิจให้บริการพัฒนา จำหน่าย หรือให้บริการซอฟต์แวร์ทั่วไป และระบบซอฟต์แวร์สนับสนุนการให้บริการเสริมของบริการอินเทอร์เน็ตความเร็วสูง
2. ธุรกิจให้บริการโครงข่ายโทรคมนาคม (Telecom Network & Service Provider Business) ได้แก่
- บริษัท จัสมิน ซัมมารีน เทเลคอมมิวนิเคชั่นส์ จำกัด ให้บริการในทะเล และบริการซ่อมบำรุงโครงข่ายใยแก้วนำแสงใต้ทะเลทางฝั่งทะเลตะวันออกของไทย
 - บริษัท ไทย ลงดิสแทนส์ เทเลคอมมิวนิเคชั่นส์ จำกัด ให้บริการในทะเลและบริการซ่อมบำรุงโครงข่ายใยแก้วนำแสงใต้ทะเลทางฝั่งทะเลตะวันตกของไทย
 - บริษัท จัสเทล เน็ทเวิร์ค จำกัด (JasTel) ให้บริการวงจรเช่าสื่อสัญญาณความเร็วสูงระหว่างประเทศ (International Private Leased Circuit : IPLC) ซึ่งเป็นวงจรที่มีเสถียรภาพสูง และมีหลายเส้นทางในการเชื่อมโยงไปต่างประเทศ เช่น ทางภาคใต้ผ่านไปยังประเทศมาเลเซีย สิงคโปร์ และทางภาคตะวันออกเฉียงเหนือผ่านไปยังประเทศลาว เวียดนาม และจีน นอกจากนี้ การให้บริการวงจรเช่าจะไม่มี การหยุดชะงักแม้สายเคเบิลที่ให้บริการถูกตัดขาด เนื่องจากสามารถใช้เส้นทางอื่นให้บริการแทนที่ได้ ทั้งนี้ JasTel มีแบนด์วิธ (Bandwidth) เพื่อให้บริการที่มีขนาดสูงมาก สามารถรองรับการรับ-ส่งข้อมูลได้ ในปริมาณมาก รวมทั้งมีระบบควบคุมการจัดวงจรโดยอัตโนมัติและมีผู้ดูแลตลอด 24 ชั่วโมง และยัง ให้บริการวงจรเช่าเสมือนบุคคล (Internet Protocol Private Network : IP-VPN) บริการอินเทอร์เน็ตแบบสาย (Leased Line) และแบบ Wifi บริการบริหารโครงข่าย (Managed Network Services) ทั้ง ภายในประเทศและระหว่างประเทศผ่านโครงข่ายเคเบิลใยแก้วและสายทองแดง บริการชุมสาย อินเทอร์เน็ตภายในประเทศ ให้บริการเช่าพื้นที่ติดตั้งอุปกรณ์ Server และ Router (Co-Location Services) โดยให้บริการแก่ลูกค้าประเภทผู้ให้บริการ (Operators/Internet Service Providers) และ ลูกค้าองค์กร (Corporate) และยังให้บริการรับซ่อมบำรุงเคเบิลใต้น้ำ และรับผิดชอบเคเบิลทั้งภาคพื้นดิน และใต้น้ำ นอกจากนี้ยังมีการให้บริการเช่าเรือเพื่อใช้ในการพาณิชย์ทางทะเล (Off-shore Services)
 - บริษัท จัสมิน อินเทอร์เน็ต จำกัด ให้บริการด้านอินเทอร์เน็ตในรูปแบบต่างๆ เช่น การให้บริการ อินเทอร์เน็ตรายบุคคล (individual) บริการอินเทอร์เน็ตสำหรับลูกค้าองค์กร (Corporate) บริการ Broadband Internet (ADSL) การให้บริการรับฝากข้อมูล (Data Center) การให้บริการอินเทอร์เน็ตแบบ BranchConnex ด้วยโครงข่าย ADSL และ GPRS และบริการ WiFi การให้บริการเสียงโทรศัพท์ ผ่านการใช้อินเทอร์เน็ต (Voice Over Internet Protocol หรือ VOIP) รวมถึงการให้บริการแลกเปลี่ยน ข้อมูลอิเล็กทรอนิกส์ (Electronic Data Interchange-EDI) ให้บริการบัตรโทรศัพท์ระหว่างประเทศ (International Calling Card) นอกเหนือจากบริการสำคัญๆ ดังกล่าว บริษัทยังได้เริ่มดำเนินการให้ คำปรึกษา ออกแบบ รวมทั้งจัดหา ทางด้าน IP Solution
 - บริษัท อควิเมนท์ จำกัด ดำเนินธุรกิจให้บริการสื่อสารไร้สาย (Wireless Communication Services) ใน รูปแบบบริการสื่อสารผ่านดาวเทียมด้วยจานสายอากาศขนาดเล็ก (VSAT) ที่ให้บริการครอบคลุมทั่ว

ประเทศ โดยเน้นกลุ่มลูกค้าที่อยู่ในพื้นที่ที่บริการสื่อสารแบบมีสายเข้าไปไม่ถึง กลุ่มลูกค้าที่ดำเนินธุรกิจด้านสำรวจ และผลิตน้ำมัน และหน่วยงานราชการและรัฐวิสาหกิจที่จำเป็นต้องใช้บริการ รวมถึงเป็นผู้แทนจำหน่ายอุปกรณ์ด้านเครือข่าย Mikrotik จากประเทศลาวเวีย และเครื่องมือตรวจสอบใยแก้วนำแสง Anritsu จากประเทศญี่ปุ่น

- บริษัท เอเชียส รีเยนแนล เซอร์วิส จำกัด เป็นผู้ให้บริการโทรศัพท์ผ่านอินเทอร์เน็ต และบริการบัตรโทรศัพท์ระหว่างประเทศภายใต้ชื่อ “ไซเบอร์วอยซ์” (Cyber Voice) ซึ่งเป็นรูปแบบใหม่ในการให้บริการ โดยที่ลูกค้าสามารถโทรออกไปได้ทั่วโลก และสามารถรับสายได้จากทั่วโลก (2-way calling card) ซึ่งสร้างความแตกต่างจากบริการบัตรโทรศัพท์ระหว่างประเทศแบบเดิมๆ ถือว่าเป็นรายแรกของประเทศไทยที่ให้บริการในรูปแบบใหม่นี้ นอกจากนี้ บริษัทยังให้บริการโทรศัพท์เคลื่อนที่ผ่านดาวเทียมภายใต้โครงการ ACeS (Asia Cellular Satellite) ในประเทศไทย และภูมิภาคเอเชีย ซึ่งให้บริการทั้งในรูปแบบโทรศัพท์เคลื่อนที่ และโทรศัพท์บ้านผ่านดาวเทียม และเป็นผู้จัดจำหน่ายเครื่องโทรศัพท์ลูกข่าย เอเชียส สามารถรับส่งสัญญาณได้ทุกพื้นที่ ทุกเวลา ไม่ว่าจะเป็นพื้นที่ป่าเขา หรือกลางทะเล ครอบคลุมพื้นที่ 24 ประเทศในทวีปเอเชีย ให้บริการมีทั้งลักษณะ Post Paid และ Pre Paid ตัวลูกค้าขนาดเล็กพกพาสะดวก นอกจากนี้ยังมีบริการ “เอเชียส คอนแทคซ์” (ACeS Contax) หรือ “โทรศัพท์บ้านผ่านดาวเทียม” สำหรับผู้ใช้บริการ หรือสถานประกอบการ ที่อยู่ในพื้นที่ห่างไกลให้สามารถเลือกใช้บริการได้ตามความสะดวก และตามสภาพการณ์ของพื้นที่ที่ใช้งาน
3. ธุรกิจงานจัดหา ออกแบบและวางระบบสื่อสารโทรคมนาคม (System Integration Business) ได้แก่
- บริษัท จัสมิน เทเลคอม ซิสเต็มส์ จำกัด (มหาชน) เป็นผู้ดำเนินธุรกิจด้านสื่อสารโทรคมนาคม โดยมีความเชี่ยวชาญในการจัดการ ออกแบบและวางระบบโครงข่ายสื่อสารโทรคมนาคมแบบครบวงจร (System Integrator) ให้แก่ทั้งภาครัฐและภาคเอกชน
 - บริษัท คลาวด์ คอมพิวติ้ง โซลูชันส์ จำกัด เป็นผู้ให้บริการด้าน Cloud Computing (Cloud Provider) แบบครบวงจร ตั้งแต่บริการด้านโครงสร้างพื้นฐานคลาวด์ (Infrastructure-as-a-Service) เป็นบริการให้เข้าใช้ resource คอมพิวเตอร์บนเครือข่ายอินเทอร์เน็ต ไปจนถึงบริการด้านคลาวด์ซอฟต์แวร์ (Software-as-a-Service) โดยเป็นธุรกิจให้เข้าบริการทั้งฮาร์ดแวร์และซอฟต์แวร์บนเครือข่าย Internet รวมทั้งดำเนินธุรกิจให้คำปรึกษาออกแบบ วางระบบคอมพิวเตอร์และเครือข่ายเทคโนโลยีสารสนเทศ รวมถึงพัฒนาซอฟต์แวร์ระบบงาน (Application Software) และให้บริการด้านบำรุงรักษาแก่ลูกค้าทั้งภาครัฐและเอกชน
4. ธุรกิจอื่นๆ (Other Businesses) ได้แก่
- บริษัท พรีเมียม แอสเซท จำกัด ดำเนินธุรกิจให้เช่าพื้นที่ในอาคารสำนักงาน จัสมิน อินเตอร์เนชั่นแนล ทาวเวอร์ และให้บริการที่เกี่ยวข้อง มุ่งเน้นที่จะพัฒนารูปแบบการบริการให้เหมาะสมกับการใช้งาน โดยบริษัทมีจุดแข็งในเรื่องของการเป็นศูนย์กลางระบบโทรคมนาคม และระบบการสำรองข้อมูลแก่ลูกค้า ทั้งนี้ จัสมิน อินเตอร์เนชั่นแนล ทาวเวอร์ เป็นอาคารสำนักงานที่ทันสมัย ตั้งอยู่ในทำเลที่ดี มีความปลอดภัยจากอุทกภัยสูง ทำให้สามารถดำเนินธุรกิจได้อย่างต่อเนื่อง และเป็นสิ่งดึงดูดใจแก่ผู้เช่า

- บริษัท ศูนย์บริการวิทยุการ อินเทอร์เน็ต จำกัด เป็นบริษัทเพื่อการลงทุนหรือ Holding Company ถือหุ้นในบริษัท เคเอสซี คอมเมอร์เชียล อินเทอร์เน็ต จำกัด ซึ่งเป็นผู้ให้บริการอินเทอร์เน็ต ISP
- กองทุนรวมโครงสร้างพื้นฐานบรอดแบนด์อินเทอร์เน็ต จัสมิน เป็นกองทุนรวมที่จัดตั้งขึ้นเพื่อระดมทุนจากผู้ลงทุนทั่วไปทั้งรายย่อยและสถาบัน เพื่อลงทุนในกิจการโครงสร้างพื้นฐานประเภทโทรคมนาคมซึ่งมีศักยภาพในการสร้างผลตอบแทนให้แก่กองทุน รวมถึงการลงทุนในทรัพย์สินอื่นๆ หลักทรัพย์ และ/หรือตราสารอื่นๆ ตามที่กฎหมายหลักทรัพย์อนุญาตให้ลงทุนได้ เพื่อให้กองทุนสามารถจ่ายผลตอบแทนให้แก่ผู้ถือหน่วยลงทุนได้ในระยะยาว
- บริษัท แอส โมบาย บรอดแบนด์ จำกัด จัดตั้งขึ้นโดยมีวัตถุประสงค์เพื่อที่จะดำเนินธุรกิจให้บริการระบบโทรศัพท์เคลื่อนที่

โครงสร้างการถือหุ้นกลุ่มบริษัท JAS



หมายเหตุ :

1. ถือหุ้นโดย บริษัท อควิเมนต์ จำกัด ร้อยละ 99.20
2. ถือหุ้นโดย บริษัท ทริปเปิ้ลที บรอดแบนด์ จำกัด (มหาชน) ร้อยละ 99.99
3. ถือหุ้นโดย บริษัท ทริปเปิ้ลที บรอดแบนด์ จำกัด (มหาชน) ร้อยละ 100
4. ถือหุ้นโดย บริษัท จัสมิน ซัมมารีน เทเลคอมมิวนิเคชั่นส์ จำกัด ร้อยละ 90
5. ถือหุ้นโดย บริษัท จัสมิน ซัมมารีน เทเลคอมมิวนิเคชั่นส์ จำกัด ร้อยละ 100
6. ถือหุ้นโดย บริษัท เอเชียส (ประเทศไทย) จำกัด ร้อยละ 98.04 (บริษัท เอเชียส (ประเทศไทย) จำกัด ถือหุ้นโดย บริษัท จัสมิน อินเทอร์เน็ตเนชั่นแนล โอเวอร์ซีส์ จำกัด ร้อยละ 58.84 และ JAS ถือหุ้นในบริษัท จัสมิน อินเทอร์เน็ตเนชั่นแนล โอเวอร์ซีส์ จำกัด ร้อยละ 39.82)
7. ถือหุ้นโดย บริษัท อควิเมนต์ จำกัด ร้อยละ 67.40
8. ถือหุ้นโดย บริษัท จัสมิน อินเทอร์เน็ตเนชั่นแนล จำกัด (มหาชน) ร้อยละ 32.80 บริษัท เอเชียส รีเจนแนล เซอร์วิส จำกัด ร้อยละ 9.06 และ บริษัท ที.เจ.พี. เอ็นจิเนียริง จำกัด ร้อยละ 9.05 รวมเป็นร้อยละ 50.91
9. ถือหุ้นโดย บริษัท จัสมิน เทเลคอม ซิสเต็มส์ จำกัด (มหาชน) ร้อยละ 97.87
10. ถือหุ้นโดย บริษัท อควิเมนต์ จำกัด ร้อยละ 53.85 และ บริษัท จัสมิน ซัมมารีน เทเลคอมมิวนิเคชั่นส์ จำกัด ร้อยละ 46.15

1.1.3. โครงสร้างรายได้ของ JAS

ในปี 2557 – 2559 และงวด 9 เดือนของปี 2560 รายได้ของ JAS บริษัทย่อย และบริษัทร่วม แยกตามประเภทรายได้ เป็นดังนี้

สายผลิตภัณฑ์ / กลุ่มธุรกิจ	2557		2558		2559		ม.ค. - ก.ย. ปี 2560	
	ลบ.	ร้อยละ	ลบ.	ร้อยละ	ลบ.	ร้อยละ	ลบ.	ร้อยละ
บริษัทฯ และบริษัทย่อย								
1. ธุรกิจให้บริการอินเทอร์เน็ตความเร็วสูง (Broadband Business)	11,003	88.65%	31,946	95.57%	16,953	93.40%	12,848	93.66%
2. ธุรกิจให้บริการโครงข่ายโทรคมนาคม (Telecom Network & Service Provider Business)	1,113	8.97%	1,181	3.54%	967	5.33%	722	5.27%
3. ธุรกิจจัดหา ออกแบบ และวางระบบสื่อสารและโทรคมนาคม (System Integration Business)	98	0.79%	45	0.13%	59	0.33%	36	0.27%
4. ธุรกิจอื่นๆ (Other Businesses)	197	1.59%	255	0.76%	172	0.94%	111	0.80%
รวมรายได้บริษัทฯ และบริษัทย่อย	12,411	100.00%	33,427	100.00%	18,151	100.00%	13,717	100.00%
บริษัทร่วม								
ธุรกิจอื่นๆ (Other Businesses)	0.2	100.00%	796.9	100.00%	1,019.21	100.00%	823.10	100.00%
รวมรายได้บริษัทร่วม	0.2	100.00%	796.9	100.00%	1,019.21	100.00%	823.10	100.00%

ที่มา : ข้อมูลจาก JAS

1.1.4. รายชื่อคณะกรรมการ

- 1) รายชื่อคณะกรรมการบริษัทฯ ณ วันที่ 14 พฤศจิกายน 2560 มีดังนี้

ชื่อ – นามสกุล	ตำแหน่ง
----------------	---------

ชื่อ – นามสกุล	ตำแหน่ง
1. นายสุทธิธรรม จิวาภิวัฒน์	กรรมการอิสระ และประธานคณะกรรมการบริษัท
2. ดร.วิจิต แย้มบุญเรือง	กรรมการอิสระ และประธานคณะกรรมการตรวจสอบ
3. ดร.โยธิน อนาวิน	กรรมการอิสระ กรรมการตรวจสอบ และประธานคณะกรรมการกำหนดค่าตอบแทนและสรรหา
4. นางจันทรา บุรณฤกษ์	กรรมการอิสระ และกรรมการตรวจสอบ
5. นายพิชญ์ โภธารามิก	กรรมการ และประธานเจ้าหน้าที่บริหาร
6. นายสมบุญ พัชรโสภาคย์	กรรมการ กรรมการกำหนดค่าตอบแทนและสรรหา และประธานคณะกรรมการบริหารความเสี่ยง
7. นายสุพจน์ สัญญพิสิทธิกุล	กรรมการ
8. นายธีรศักดิ์ จีระศัพทวงศ์	กรรมการ และกรรมการบริหารความเสี่ยง
9. นายปลื้มใจ สินอากร	กรรมการ และกรรมการกำหนดค่าตอบแทนและสรรหา
10. นายยอดชาย อัครวงษ์ ¹	กรรมการ
11. นางสาวสายใจ คีตสิน	กรรมการ กรรมการผู้จัดการใหญ่ เลขานุการคณะกรรมการบริษัท และเลขานุการบริษัท

ที่มา : ข้อมูลจาก JAS

หมายเหตุ : /1 ดำรงตำแหน่งกรรมการแทน ดร.โสรัชย์ อัครวงษ์ ตั้งแต่วันที่ 19 กันยายน 2559

2) รายชื่อคณะกรรมการบริษัทที่ประกอบธุรกิจหลัก ได้แก่

2.1) บริษัท ทริปเปิ้ลที บรอดแบนด์ จำกัด (มหาชน) ณ วันที่ 14 พฤศจิกายน 2560 มีดังนี้

ชื่อ – นามสกุล	ตำแหน่ง
1. นายพิชญ์ โภธารามิก	ประธานกรรมการ
2. นายสุพจน์ สัญญพิสิทธิกุล	กรรมการ และกรรมการผู้จัดการ
3. นางสาวสายใจ คีตสิน	กรรมการ
4. นางนงลักษณ์ พงษ์ศรีหดุลชัย	กรรมการ
5. นางสาวจรงค์ ใจจนวิภาต	กรรมการ
6. นายอนุพงษ์ โภธารามิก	กรรมการ
7. นายวสุ ประสานเนตร	กรรมการ
8. นายสิทธิฯ สุวิรัชวิทยกิจ	กรรมการ

ที่มา : กรมพัฒนาธุรกิจการค้า กระทรวงพาณิชย์

2.2) บริษัท ทริปเปิ้ลที อินเทอร์เน็ต จำกัด ณ วันที่ 14 พฤศจิกายน 2560 มีดังนี้

ชื่อ – นามสกุล	ตำแหน่ง
1. นายพิชญ์ โภธารามิก	ประธานกรรมการ

ชื่อ – นามสกุล	ตำแหน่ง
2. นายสุพจน์ สัญญพิสิทธิกุล	กรรมการ และกรรมการผู้จัดการ
3. นางสาวสายใจ คีตสิน	กรรมการ
4. นางนงลักษณ์ พงษ์ศรีหดุลชัย	กรรมการ

ที่มา : กรมพัฒนาธุรกิจการค้า กระทรวงพาณิชย์

2.3) บริษัท จัสมิน ซับมารีน เทเลคอมมิวนิเคชั่นส์ จำกัด ณ วันที่ 14 พฤศจิกายน 2560 มีดังนี้

ชื่อ – นามสกุล	ตำแหน่ง
1. นายธีรศักดิ์ จีระศิวพงศ์	กรรมการ และกรรมการผู้จัดการ
2. นายสมบุญ พัชรโสภาคย์	กรรมการ
3. นายสุพจน์ สัญญพิสิทธิกุล	กรรมการ
4. นายพิชญ์ โพธารามิก	กรรมการ
5. นางสาวสายใจ คีตสิน	กรรมการ

ที่มา : กรมพัฒนาธุรกิจการค้า กระทรวงพาณิชย์

2.4) บริษัท อควิเมนต์ จำกัด ณ วันที่ 14 พฤศจิกายน 2560 มีดังนี้

ชื่อ – นามสกุล	ตำแหน่ง
1. นายธีรศักดิ์ จีระศิวพงศ์	กรรมการ
2. นายสมบุญ พัชรโสภาคย์	กรรมการ
3. นายสุพจน์ สัญญพิสิทธิกุล	กรรมการ
4. นายพิชญ์ โพธารามิก	กรรมการ

ที่มา : กรมพัฒนาธุรกิจการค้า กระทรวงพาณิชย์

3) รายชื่อผู้ถือหุ้นสูงสุดตามรายชื่อในทะเบียนผู้ถือหุ้นล่าสุด ณ วันที่ 25 สิงหาคม 2560 มีดังนี้

รายชื่อผู้ถือหุ้น	จำนวนหุ้น (หุ้น)	ร้อยละเมื่อเทียบกับ จำนวนหุ้นที่จำหน่ายได้ แล้วทั้งหมด	ร้อยละเมื่อเทียบกับสิทธิ ออกเสียงทั้งหมด
1. นายพิชญ์ โพธารามิก	4,295,246,452	66.13%	66.13%
2. RAFFLES NOMINEES (PTE) LIMITED	222,147,771	3.42%	3.42%
3. บริษัท ไทยเอ็นวีดีอาร์ จำกัด	184,256,565	2.84%	2.84%
4. นางจากรุณี ชินวงศ์วรกุล	63,989,800	0.99%	0.99%
5. นายทิศชวน นานาวราทร	51,000,000	0.79%	0.79%
6. นายพิธาน องค์โฆษิต	50,528,300	0.78%	0.78%
7. นางธัญญา ตูจินดา	39,000,000	0.60%	0.60%
8. บริษัทหลักทรัพย์ ภัทร จำกัด	35,979,000	0.55%	0.55%

รายชื่อผู้ถือหุ้น	จำนวนหุ้น (หุ้น)	ร้อยละเมื่อเทียบกับจำนวนหุ้นที่จำหน่ายได้แล้วทั้งหมด	ร้อยละเมื่อเทียบกับสิทธิออกเสียงทั้งหมด
(มหาชน)			
9. นายอรรถวุฒิ ศิริสิทธิธงไชย	33,300,000	0.51%	0.51%
10. ผู้ถือหุ้นอื่น ^{1/2}	1,519,408,174	23.39%	23.39%
รวม	6,494,856,062.00	100.00%	100.00%

4) รายชื่อผู้ถือหุ้นตามรายชื่อในทะเบียนผู้ถือหุ้นล่าสุดของ JAS ที่ประกอบธุรกิจหลัก ได้แก่

2.1) บริษัท ทริปเปิ้ลที บรอดแบนด์ จำกัด (มหาชน) ณ วันที่ 25 เมษายน 2560 มีดังนี้

รายชื่อผู้ถือหุ้น	จำนวนหุ้น (หุ้น)	ร้อยละเมื่อเทียบกับจำนวนหุ้นที่จำหน่ายได้แล้วทั้งหมด	ร้อยละเมื่อเทียบกับสิทธิออกเสียงทั้งหมด
1. บริษัท อควาเมนท์ จำกัด	1,239,992,570	99.1994%	99.1994%
2. บริษัท ทีทีแอนด์ที จำกัด (มหาชน)	9,999,930	0.8000%	0.8000%
3. นางสาวณัฐกัญญา สวัสดิ์สุวรรณ	1,250	0.0001%	0.0001%
4. นางนิตย์ วิเศษพันธุ์	1,250	0.0001%	0.0001%
5. นางชันทกมล ตริสุทธิธาศิพ	1,250	0.0001%	0.0001%
6. นางอุไรพร เจริญจิตร	1,250	0.0001%	0.0001%
7. นางสาวสมโภชน์ สุขเจริญ	1,250	0.0001%	0.0001%
8. นางสาวอนัญญา บัวเผื่อน	1,250	0.0001%	0.0001%
รวม	1,250,000,000	100.0000%	100.0000%

ที่มา : กรมพัฒนาธุรกิจการค้า กระทรวงพาณิชย์

2.2) บริษัท ทริปเปิ้ลที อินเทอร์เน็ต จำกัด ณ วันที่ 25 เมษายน 2560 มีดังนี้

รายชื่อผู้ถือหุ้น	จำนวนหุ้น (หุ้น)	ร้อยละเมื่อเทียบกับจำนวนหุ้นที่จำหน่ายได้แล้วทั้งหมด	ร้อยละเมื่อเทียบกับสิทธิออกเสียงทั้งหมด
1. บริษัท ทริปเปิ้ลที บรอดแบนด์ จำกัด (มหาชน)	9,999,300	99.993%	99.993%
2. นางรังษิ วนเศรษฐ์	100	0.001%	0.001%
3. นายปชา อัมรงค์ธรรม	100	0.001%	0.001%
4. นางอุไรพร เจริญจิตร	100	0.001%	0.001%
5. นายฉัตรไชย อาณาวรรณ	100	0.001%	0.001%
6. นางนิตย์ วิเศษพันธุ์	100	0.001%	0.001%

รายชื่อผู้ถือหุ้น	จำนวนหุ้น (หุ้น)	ร้อยละเมื่อเทียบกับ จำนวนหุ้นที่จำหน่ายได้ แล้วทั้งหมด	ร้อยละเมื่อเทียบกับ สิทธิออกเสียง ทั้งหมด
7. นางชื่นกมล ตรีสุทธาชีพ	100	0.001%	0.001%
8. นางสาวสมโภชน์ สุขเจริญ	100	0.001%	0.001%
รวม	10,000,000	100.00%	100.00%

ที่มา : กรมพัฒนาธุรกิจการค้า กระทรวงพาณิชย์

2.3) บริษัท จัสมิน ซึบมารีน เทเลคอมมิวนิเคชั่นส์ จำกัด ณ วันที่ 9 พฤษภาคม 2560 มีดังนี้

รายชื่อผู้ถือหุ้น	จำนวนหุ้น (หุ้น)	ร้อยละเมื่อเทียบกับ จำนวนหุ้นที่จำหน่ายได้ แล้วทั้งหมด	ร้อยละเมื่อเทียบกับ สิทธิออกเสียง ทั้งหมด
1. บริษัท จัสมิน อินเทอร์เน็ตซิสเต็มส์ จำกัด (มหาชน)	15,499,994	100.00%	100.00%
2. นายอนุพงษ์ โพธารามิก	1	0.00%	0.00%
3. นายสมบุญ พัชรโสภาคย์	2	0.00%	0.00%
4. นายทรงฤทธิ์ กุสุมรสนันนท์	1	0.00%	0.00%
5. นางสาวสายใจ คีตสิน	1	0.00%	0.00%
6. นางอุไรพร เจริญจิตร	1	0.00%	0.00%
รวม	15,500,000	100.00%	100.00%

ที่มา : กรมพัฒนาธุรกิจการค้า กระทรวงพาณิชย์

2.4) บริษัท อควิเมนต์ จำกัด ณ วันที่ 14 เมษายน 2560 มีดังนี้

รายชื่อผู้ถือหุ้น	จำนวนหุ้น (หุ้น)	ร้อยละเมื่อเทียบกับ จำนวนหุ้นที่จำหน่ายได้ แล้วทั้งหมด	ร้อยละเมื่อเทียบกับ สิทธิออกเสียง ทั้งหมด
1. บริษัท จัสมิน อินเทอร์เน็ตซิสเต็มส์ จำกัด (มหาชน)	7,599,994	100.00%	100.00%
2. นางชุตติวรรณ จันทร์เนตร	1	0.00%	0.00%
3. นายอนุพงษ์ โพธารามิก	1	0.00%	0.00%
4. นายสมบุญ พัชรโสภาคย์	1	0.00%	0.00%
5. นายทรงฤทธิ์ กุสุมรสนันนท์	1	0.00%	0.00%
6. นางสาวสายใจ คีตสิน	2	0.00%	0.00%
รวม	15,500,000	100.00%	100.00%

ที่มา : กรมพัฒนาธุรกิจการค้า กระทรวงพาณิชย์

1.1.5 ฐานะการเงินและผลการดำเนินงาน

- ฐานะทางการเงิน

งบแสดงฐานะการเงิน (งบการเงินรวม)	31 ธันวาคม 2557		31 ธันวาคม 2558		31 ธันวาคม 2559		30 กันยายน 2560	
	ลบ.	ร้อยละ	ลบ.	ร้อยละ	ลบ.	ร้อยละ	ลบ.	ร้อยละ
สินทรัพย์								
สินทรัพย์หมุนเวียน								
เงินสดและรายการเทียบเท่าเงินสด	1,500.91	6.53%	7,879.72	15.51%	2,481.80	5.21%	1,341.66	2.77%
เงินลงทุนชั่วคราว-เงินฝากสถาบันการเงิน	894.06	3.89%	1,195.29	2.35%	376.73	0.79%	466.45	0.96%
ลูกหนี้การค้าและลูกหนี้อื่น	3,169.30	13.79%	3,088.27	6.08%	3,020.26	6.35%	3,259.64	6.72%
มูลค่างานที่เสร็จแล้วแต่ยังไม่เรียกชำระ	62.63	0.27%	33.24	0.07%	13.15	0.03%	0.00	0.00%
เงินให้กู้ยืมระยะสั้นแก่กิจการที่เกี่ยวข้องกัน	0.00	0.00%	3,850.00	7.58%	0.00	0.00%	0.00	0.00%
สินค้าคงเหลือ	27.37	0.12%	0.00	0.00%	0.00	0.00%	0.00	0.00%
ลูกหนี้กรมสรรพากร	0.00	0.00%	12.67	0.02%	675.17	1.42%	898.71	1.85%
ภาษีเงินได้ถูกหัก ณ ที่จ่าย	74.47	0.32%	147.82	0.29%	119.51	0.25%	0.00	0.00%
ภาษีซื้อยังไม่ถึงกำหนดชำระ	407.63	1.77%	656.81	1.29%	620.19	1.30%	481.48	0.99%
ค่าใช้จ่ายล่วงหน้า	245.50	1.07%	41.98	0.08%	53.23	0.11%	91.18	0.19%
สินทรัพย์หมุนเวียนอื่น	30.05	0.13%	33.40	0.07%	29.77	0.06%	24.21	0.05%
รวมสินทรัพย์หมุนเวียน	6,411.93	27.90%	16,939.19	33.35%	7,389.81	15.53%	6,563.32	13.54%
สินทรัพย์ไม่หมุนเวียนที่ถือไว้เพื่อขาย	2,797.54	12.17%	87.50	0.17%	0.00	0.00%	0.00	0.00%
	9,209.47	40.07%	17,026.69	33.52%	7,389.81	15.53%	6,563.32	13.54%
สินทรัพย์ไม่หมุนเวียน								
เงินฝากธนาคารที่มีภาวะค้ำประกัน	307.71	1.34%	477.77	0.94%	472.73	0.99%	483.63	1.00%
ลูกหนี้ตามสัญญาปรับโครงสร้างหนี้	54.03	0.24%	54.03	0.11%	0.00	0.00%	0.00	0.00%
เงินลงทุนในบริษัทย่อย	0.00	0.00%	0.00	0.00%	0.00	0.00%	0.00	0.00%
เงินลงทุนในบริษัทร่วม	23.57	0.10%	8,770.44	17.27%	6,849.77	14.39%	6,382.88	13.16%
อสังหาริมทรัพย์เพื่อการลงทุน	585.56	2.55%	543.06	1.07%	515.21	1.08%	539.46	1.11%
ที่ดิน อาคารและอุปกรณ์	12,501.71	54.40%	18,957.71	37.32%	27,976.17	58.78%	29,924.04	61.72%
ซอฟต์แวร์คอมพิวเตอร์	5.08	0.02%	0.00	0.00%	0.00	0.00%	0.00	0.00%
สินทรัพย์ภาษีเงินได้รอการตัดบัญชี	208.56	0.91%	3,366.45	6.63%	3,396.57	7.14%	3,256.46	6.72%
ภาษีเงินได้ถูกหัก ณ ที่จ่าย	0.00	0.00%	0.00	0.00%	0.00	0.00%	324.60	0.67%
ค่าเช่าจ่ายล่วงหน้า	0.00	0.00%	816.51	1.61%	816.51	1.72%	816.51	1.68%
เงินประกันการประมูลใบอนุญาตให้ใช้คลื่นความถี่	0.00	0.00%	644.00	1.27%	0.00	0.00%	0.00	0.00%

งบแสดงฐานะการเงิน (งบการเงินรวม)	31 ธันวาคม 2557		31 ธันวาคม 2558		31 ธันวาคม 2559		30 กันยายน 2560	
	ลบ.	ร้อยละ	ลบ.	ร้อยละ	ลบ.	ร้อยละ	ลบ.	ร้อยละ
สินทรัพย์ไม่หมุนเวียนอื่น	86.12	0.37%	138.92	0.27%	177.36	0.37%	193.50	0.40%
รวมสินทรัพย์ไม่หมุนเวียน	13,772.34	59.93%	33,768.88	66.48%	40,204.31	84.47%	41,921.08	86.46%
รวมสินทรัพย์	22,981.81	100.00%	50,795.57	100.00%	47,594.12	100.00%	48,484.40	100.00%
หนี้สินและส่วนของผู้ถือหุ้น								
หนี้สินหมุนเวียน								
เงินกู้ยืมระยะสั้นจากธนาคาร	2,457.99	10.70%	1,518.73	2.99%	2,229.12	4.68%	3,542.44	7.31%
เจ้าหนี้การค้าและเจ้าหนี้อื่น	2,950.26	12.84%	3,753.22	7.39%	3,949.94	8.30%	3,872.43	7.99%
ต้นทุนโครงการค้างจ่าย	168.05	0.73%	166.05	0.33%	160.22	0.34%	146.42	0.30%
เงินกู้ยืมระยะสั้น	0.00	0.00%	0.00	0.00%	0.00	0.00%	1,190.00	2.45%
ส่วนของหนี้สินระยะยาวที่ถึงกำหนดชำระภายในหนึ่งปี								
เงินกู้ยืมระยะยาวจากธนาคาร	1,054.23	4.59%	119.97	0.24%	1,410.14	2.96%	969.91	2.00%
หนี้สินตามสัญญาเช่าการเงิน	36.40	0.16%	44.84	0.09%	51.35	0.11%	59.43	0.12%
สำรองการประกันรายได้ค่าเช่า	0.00	0.00%	1,576.65	3.10%	1,753.70	3.68%	1,774.44	3.66%
เจ้าหนี้ค่าอุปกรณ์	372.87	1.62%	0.00	0.00%	766.11	1.61%	2,032.82	4.19%
หนี้สินตามแผนฟื้นฟูกิจการเดิม	0.00	0.00%	0.00	0.00%	0.00	0.00%	0.00	0.00%
ภาษีเงินได้หัก ณ ที่จ่ายรอจัดส่ง	46.35	0.20%	63.66	0.13%	147.89	0.31%	176.45	0.36%
ภาษีเงินได้ค้างจ่าย	273.50	1.19%	4,650.05	9.15%	256.25	0.54%	25.96	0.05%
ภาษีขายยังไม่ถึงกำหนดชำระ	420.47	1.83%	405.84	0.80%	472.11	0.99%	495.22	1.02%
รายได้รับล่วงหน้า	468.84	2.04%	529.62	1.04%	467.98	0.98%	433.90	0.89%
เงินรับล่วงหน้าสำหรับทรัพย์สินที่จะส่งมอบในอนาคต	0.00	0.00%	5,131.21	10.10%	0.00	0.00%	0.00	0.00%
ประมาณการหนี้สินจากการกลับคำพิพากษาของศาลฎีกา	276.83	1.20%	289.05	0.57%	301.22	0.63%	0.00	0.00%
หนี้สินหมุนเวียนอื่น	33.67	0.15%	30.12	0.06%	24.26	0.05%	60.43	0.12%
รวมหนี้สินหมุนเวียน	8,559.46	37.24%	18,278.99	35.99%	11,990.29	25.19%	14,779.84	30.48%
หนี้สินไม่หมุนเวียน								
หนี้สินระยะยาวสุทธิจากส่วนที่ถึงกำหนดชำระภายในหนึ่งปี								
เงินกู้ยืมระยะยาวจากธนาคาร	1,161.13	5.05%	695.52	1.37%	5,121.79	10.76%	4,480.88	9.24%
หนี้สินตามสัญญาเช่าการเงิน	71.21	0.31%	89.28	0.18%	72.94	0.15%	89.30	0.18%
สำรองการประกันรายได้ค่าเช่า	0.00	0.00%	13,889.40	27.34%	13,763.19	28.92%	12,965.39	26.74%
เจ้าหนี้ค่าอุปกรณ์	0.00	0.00%	0.00	0.00%	4,519.85	9.50%	2,577.74	5.32%

งบแสดงฐานะการเงิน (งบการเงินรวม)	31 ธันวาคม 2557		31 ธันวาคม 2558		31 ธันวาคม 2559		30 กันยายน 2560	
	ลบ.	ร้อยละ	ลบ.	ร้อยละ	ลบ.	ร้อยละ	ลบ.	ร้อยละ
สำรองผลประโยชน์ระยะยาวของพนักงาน	253.92	1.10%	354.57	0.70%	377.96	0.79%	396.38	0.82%
สำรองค่าชดเชยขาดสายเส้นใยแก้วนำแสง	0.00	0.00%	470.78	0.93%	461.03	0.97%	349.06	0.72%
ประมาณการหนี้สินจากการกลับค่าพิพากษาของศาลฎีกา	0.00	0.00%	0.00	0.00%	0.00	0.00%	310.41	0.64%
เงินมัดจำรับจากลูกค้า	0.00	0.00%	0.00	0.00%	0.00	0.00%	731.71	1.51%
หนี้สินไม่หมุนเวียนอื่น	9.36	0.04%	6.82	0.01%	19.70	0.04%	14.80	0.03%
รวมหนี้สินไม่หมุนเวียน	1,495.62	6.51%	15,506.37	30.53%	24,336.46	51.13%	21,915.66	45.20%
รวมหนี้สิน	10,055.07	43.75%	33,785.37	66.51%	36,326.75	76.33%	36,695.50	75.69%
ส่วนของผู้ถือหุ้น								
ทุนออกจำหน่ายและชำระเต็มมูลค่าแล้ว	3,568.70	15.53%	3,566.74	7.02%	2,968.48	6.24%	3,247.43	6.70%
เงินรับล่วงหน้าค่าหุ้น	0.00	0.00%	0.25	0.00%	1,264.23	2.66%	686.20	1.42%
ส่วนเกินมูลค่าหุ้นสามัญ	(224.55)	(0.98%)	302.92	0.60%	314.81	0.66%	2,213.89	4.57%
กำไรสะสม								
จัดสรรแล้ว								
สำรองตามกฎหมาย-บริษัท	331.11	1.44%	356.87	0.70%	464.60	0.98%	464.60	0.96%
สำรองตามกฎหมาย-บริษัทย่อย	518.61	2.26%	534.81	1.05%	547.35	1.15%	555.94	1.15%
สำรองหุ้นซื้อคืน	991.66	4.31%	0.00	0.00%	0.00	0.00%	0.00	0.00%
ยังไม่ได้จัดสรร	7,434.16	32.35%	10,861.92	21.38%	4,418.42	9.28%	3,322.83	6.85%
องค์ประกอบอื่นของส่วนของผู้ถือหุ้น	258.18	1.12%	258.18	0.51%	258.18	0.54%	258.18	0.53%
ส่วนของผู้ถือหุ้นของบริษัท	12,877.86	56.04%	15,881.68	31.27%	10,236.06	21.51%	10,749.07	22.17%
หัก หุ้นซื้อคืน	(991.66)	(4.31%)	0.00	0.00%	0.00	0.00%	0.00	0.00%
ส่วนของผู้ถือหุ้นของบริษัท-สุทธิ	11,886.20	51.72%	15,881.68	31.27%	10,236.06	21.51%	10,749.07	22.17%
ส่วนของผู้มีส่วนได้เสียที่ไม่มีอำนาจควบคุมของบริษัทย่อย	1,040.53	4.53%	1,128.52	2.22%	1,031.30	2.17%	1,039.84	2.14%
รวมส่วนของผู้ถือหุ้น	12,926.73	56.25%	17,010.20	33.49%	11,267.36	23.67%	11,788.91	24.31%
รวมหนี้สินและส่วนของผู้ถือหุ้น	22,981.81	100.00%	50,795.57	100.00%	47,594.12	100.00%	48,484.40	100.00%

สินทรัพย์

ในปี 2559 JAS และบริษัทย่อย มีสินทรัพย์รวมจำนวน 47,594.12 ล้านบาท แบ่งออกเป็นสินทรัพย์หมุนเวียน 7,389.81 ล้านบาท และสินทรัพย์ไม่หมุนเวียนรวม 40,204.31 ล้านบาท หรือคิดเป็นร้อยละ 15.53 และร้อยละ 84.47 ของสินทรัพย์รวม ตามลำดับ ซึ่งเมื่อเปรียบเทียบกับปี 2558 พบว่า JAS และบริษัทย่อย มีสินทรัพย์รวมลดลง 3,201.45 ล้าน

บาท หรือคิดเป็นร้อยละ 6.30 โดยหลักมาจากการลดลงของเงินสดและรายการเทียบเท่าเงินสด จำนวน 5,397.92 ล้านบาท หรือคิดเป็นร้อยละ 68.50 เนื่องจากมีกระแสเงินสดจ่ายจากการซื้อหุ้นทุนซื้อคืนของ JAS จำนวน 6,000 ล้านบาท ซึ่งเป็นไปตามมติที่ประชุมสามัญผู้ถือหุ้นประจำปี 2559 เมื่อวันที่ 29 เมษายน 2559 ที่ได้อนุมัติโครงการซื้อหุ้นคืนเพื่อบริหารการเงิน จำนวน 1,200 ล้านหุ้น (มูลค่าที่ตราไว้หุ้นละ 0.50 บาท) และมีราคาเสนอซื้อคืน 5.00 บาทต่อหุ้น โดยมีวงเงินสูงสุดไม่เกิน 6,000 ล้านบาท ซึ่งบริษัทฯ ได้ดำเนินการเสนอซื้อหุ้นคืนภายในระยะเวลาตั้งแต่วันที่ 1-10 มิถุนายน 2559 และมีกำหนดระยะเวลาจำหน่ายหุ้นซื้อคืนตั้งแต่วันที่ 14-16 ธันวาคม 2559 และมีการลดลงของเงินให้กู้ยืมระยะสั้นแก่กิจการที่เกี่ยวข้องกัน จำนวน 3,850 ล้านบาท หรือคิดเป็นร้อยละ 100 เนื่องจากบริษัท ทริปเปิลที บรอดแบนด์ จำกัด (มหาชน) (TTTBB) ซึ่งเป็นบริษัทย่อยได้รับชำระคืนเงินให้กู้จาก JASIF ในช่วงระหว่างไตรมาส 1 ของปี 2559 นอกจากนี้ยังมีการลดลงของเงินลงทุนในบริษัทร่วม จำนวน 1,920.67 ล้านบาท หรือคิดเป็นร้อยละ 21.90 เนื่องจาก JASIF มีการจ่ายปันผลให้ JAS ในระหว่างปี 2559 และมีการลดลงของเงินลงทุนชั่วคราว-เงินฝากสถาบันการเงิน 818.56 ล้านบาท หรือคิดเป็นร้อยละ 68.48 และเงินประกันการประมูลใบอนุญาตให้ใช้คลื่นความถี่ จำนวน 644.00 ล้านบาท หรือคิดเป็นร้อยละ 100 ขณะที่มีการเพิ่มขึ้นของที่ดิน อาคาร และอุปกรณ์ จำนวน 9,018.46 ล้านบาท หรือคิดเป็นร้อยละ 47.57 ส่วนใหญ่เป็นการเพิ่มขึ้นของสินทรัพย์บริษัทย่อย จากการลงทุนขยายโครงข่ายการให้บริการของ TTTBB

ซึ่งเมื่อเปรียบเทียบกับปี 2559 กับปี 2557 พบว่า JAS และบริษัทย่อย มีสินทรัพย์รวม เพิ่มขึ้น 24,612.31 ล้านบาท หรือคิดเป็นร้อยละ 107.09 โดยหลักมาจากการเพิ่มขึ้นของที่ดิน อาคารและอุปกรณ์ จำนวน 15,474.46 ล้านบาท หรือคิดเป็นร้อยละ 123.78 ซึ่งส่วนใหญ่เป็นการลงทุนขยายโครงข่ายในการให้บริการของ TTTBB และการเพิ่มขึ้นของเงินลงทุนในบริษัทร่วม จำนวน 6,826.20 ล้านบาท เนื่องจากบริษัทฯ ได้เข้าซื้อหน่วยลงทุนใน JASIF ร้อยละ 33.33 และมีการเพิ่มขึ้นของเงินสดและรายการเทียบเท่าเงินสด จำนวน 980.89 ล้านบาท หรือคิดเป็นร้อยละ 65.35

สำหรับ ณ วันที่ 30 กันยายน 2560 JAS และบริษัทย่อย มีสินทรัพย์ทั้งหมด 48,484.40 ล้านบาท โดยแบ่งเป็นสินทรัพย์หมุนเวียน 6,563.32 ล้านบาท และสินทรัพย์ไม่หมุนเวียน 41,921.08 ล้านบาท หรือคิดเป็นร้อยละ 13.54 และร้อยละ 86.46 ของสินทรัพย์รวม ตามลำดับ โดยเมื่อเปรียบเทียบกับปี 2559 มีสินทรัพย์รวมเพิ่มขึ้น 890.28 ล้านบาท หรือคิดเป็นร้อยละ 1.87 ทั้งนี้สาเหตุหลักของการเพิ่มขึ้น มาจากการเพิ่มขึ้นของที่ดินอาคารและอุปกรณ์ จำนวน 1,947.87 ล้านบาท หรือคิดเป็นร้อยละ 6.96 แต่อย่างไรก็ตาม JAS และบริษัทย่อยมีเงินสดและรายการเทียบเท่าเงินสดลดลง 1,140.14 ล้านบาท หรือคิดเป็นร้อยละ 45.94 สาเหตุหลักเนื่องมาจาก JAS มีการจ่ายปันผลระหว่างกาลจากใช้กำไรสะสม ณ วันที่ 30 มิถุนายน 2560 ให้แก่ผู้ถือหุ้นสามัญทั้งหมดจำนวน 6,494,856,062 หุ้น ในอัตราหุ้นละ 0.20 บาท เมื่อวันที่ 8 กันยายน 2560 คิดเป็นจำนวนทั้งสิ้น 1,298.97 ล้านบาท

หนี้สิน

ในปี 2559 JAS และบริษัทย่อย มีหนี้สินรวม 36,326.75 ล้านบาท แบ่งออกเป็นหนี้สินหมุนเวียน 11,990.29 ล้านบาท และหนี้สินไม่หมุนเวียนรวม 24,336.46 ล้านบาท หรือคิดเป็นร้อยละ 25.19 และร้อยละ 51.13 ของสินทรัพย์รวม ตามลำดับ ซึ่งเมื่อเปรียบเทียบกับปี 2558 พบว่า JAS และบริษัทย่อย มีหนี้สินรวมเพิ่มขึ้น 2,541.39 ล้านบาท หรือคิดเป็นร้อยละ 7.52 โดยหลักมาจากการเพิ่มขึ้นของหนี้สินระยะยาวสุทธิในส่วนของเจ้าหนี้ค่าอุปกรณ์ จำนวน 4,519.85 ล้านบาท จากการที่บริษัทย่อยได้ทำสัญญาซื้ออุปกรณ์จากบริษัทที่ไม่เกี่ยวข้อง และการเพิ่มขึ้นของหนี้สินระยะยาวสุทธิจากเงินกู้ยืมธนาคาร จำนวน 4,426.26 ล้านบาท เพื่อใช้ในการดำเนินงานของ JAS และบริษัทย่อย นอกจากนี้ ยัง

มีการเพิ่มขึ้นของเงินกู้ยืมระยะยาวจากธนาคารที่ถึงกำหนดชำระในหนึ่งปี จำนวน 1,290.17 ล้านบาท หรือคิดเป็นร้อยละ 1,075.43 การเพิ่มขึ้นของเงินกู้ยืมระยะสั้นจากธนาคาร จำนวน 710.39 ล้านบาท หรือคิดเป็นร้อยละ 46.78 และการเพิ่มขึ้นของเจ้าหนี้ค่าอุปกรณ์ จำนวน 766.11 ล้านบาท หรือคิดเป็นร้อยละ 100.00 ขณะที่มีลดลงของภาษีเงินได้ค้างจ่าย จำนวน 4,393.79 ล้านบาท หรือลดลงร้อยละ 94.49 จากภาษีเงินได้ค้างจ่ายของกำไรจากการขายสินทรัพย์เข้ากองทุนของ TTTBB และการลดลงของเงินรับล่วงหน้าสำหรับทรัพย์สินที่จะส่งมอบในอนาคต 5,131.21 ล้านบาท จากการทยอยรับรู้กำไรจากการขายสินทรัพย์ตามการส่งมอบ OFC ให้กับ JASIF

ซึ่งเมื่อเปรียบเทียบกับปี 2559 กับปี 2557 พบว่า บริษัทฯ และบริษัทย่อย มีหนี้สินรวมเพิ่มขึ้น 26,271.68 ล้านบาท หรือคิดเป็นร้อยละ 261.28 โดยหลักมาจากหนี้สินระยะยาวสุทธิในส่วนของกำไรระยะสั้นรายได้ค่าเช่า จำนวน 13,763.19 ล้านบาท ซึ่งเกิดจากการตั้งสำรองหนี้สินตามเงื่อนไขของสัญญาประกันรายได้ค่าเช่า OFC กับ JASIF และการเพิ่มขึ้นของเจ้าหนี้ค่าอุปกรณ์ จำนวน 4,519.85 ล้านบาท จากการที่บริษัทย่อยได้ทำสัญญาซื้ออุปกรณ์จากบริษัทที่ไม่เกี่ยวข้อง การเพิ่มขึ้นของหนี้สินระยะยาวสุทธิในส่วนของเงินกู้ยืมระยะยาวจากธนาคาร จำนวน 3,960.66 ล้านบาท

สำหรับ ณ วันที่ 30 กันยายน 2560 JAS และบริษัทย่อย มีหนี้สินทั้งหมด 36,695.50 ล้านบาท โดยแบ่งเป็นหนี้สินหมุนเวียน 14,779.84 ล้านบาท และหนี้สินไม่หมุนเวียน 21,915.66 ล้านบาท หรือคิดเป็นร้อยละ 30.48 และร้อยละ 45.20 ของสินทรัพย์รวม ตามลำดับ โดยเมื่อเปรียบเทียบกับปี 2559 JAS มีหนี้สินรวมเพิ่มขึ้น 368.74 ล้านบาท หรือคิดเป็นร้อยละ 1.02 ทั้งนี้สาเหตุหลักของการเพิ่มขึ้น มาจากการเพิ่มขึ้นของเงินกู้ยืมระยะสั้นจากธนาคาร จำนวน 1,313.32 ล้านบาท หรือคิดเป็นร้อยละ 58.92 และการเพิ่มขึ้นของเงินกู้ยืมระยะสั้นกับกิจการที่ไม่เกี่ยวข้องกัน จำนวน 1,190.00 ล้านบาท คิดดอกเบี้ยในอัตราร้อยละ 8.0 ต่อปีโดยไม่มีหลักทรัพย์ค้ำประกัน แต่อย่างก็ตาม JAS และบริษัทย่อย มีการลดลงของเจ้าหนี้ค่าอุปกรณ์ระยะยาว จำนวน 1,942.11 ล้านบาท หรือคิดเป็นร้อยละ 42.97 ซึ่งเมื่อนำไปรวมกับเจ้าหนี้ค่าอุปกรณ์ของบริษัทที่ถึงกำหนดชำระภายใน 1 ปี จำนวน 2,032.82 ล้านบาท JAS และบริษัทย่อยจะมีเจ้าหนี้ค่าอุปกรณ์สุทธิจำนวน 4,610.56 ล้านบาท หรือลดลงร้อยละ 12.78 เมื่อเทียบกับปีก่อน

ส่วนของผู้ถือหุ้น

ในปี 2559 JAS และบริษัทย่อย มีส่วนของผู้ถือหุ้น จำนวน 11,267.36 ล้านบาท หรือคิดเป็นร้อยละ 23.67 ของสินทรัพย์รวม ซึ่งเมื่อเปรียบเทียบกับปี 2558 และปี 2557 แล้วพบว่า JAS และบริษัทย่อย มีส่วนของผู้ถือหุ้นลดลง จำนวน 5,742.84 ล้านบาท และ 1,659.37 ล้านบาท หรือคิดเป็นร้อยละ 33.76 และร้อยละ 12.84 ตามลำดับ เนื่องจากในปี 2559 บริษัทฯ มีหุ้นซื้อคืนจำนวน 6,000 ล้านบาท (จำนวน 1,200 ล้านหุ้น มูลค่าที่ตราไว้หุ้นละ 0.50 บาท) และตัดจำหน่ายหุ้นซื้อคืนดังกล่าวแล้วเมื่อวันที่ 23 ธันวาคม 2559 และมีการจ่ายเงินปันผลให้แก่ผู้ถือหุ้น จำนวน 3,944.37 ล้านบาท ขณะที่มีการกำไรสุทธิในปี 2559 จำนวน 2,991.78 ล้านบาท

สำหรับ ณ วันที่ 30 กันยายน 2560 JAS และบริษัทย่อยมีส่วนของผู้ถือหุ้นจำนวน 11,788.91 ล้านบาท หรือคิดเป็นร้อยละ 24.31 ของสินทรัพย์รวม เมื่อเปรียบเทียบกับปี 2559 แล้ว JAS มีส่วนของผู้ถือหุ้นเพิ่มขึ้น 521.54 ล้านบาท หรือคิดเป็นร้อยละ 4.63 เนื่องจาก JAS ได้จดทะเบียนเพิ่มทุนกับกระทรวงพาณิชย์ในวันที่ 9 มกราคม 2560 และในเดือนมีนาคม 2560 มีการใช้สิทธิตามใบสำคัญแสดงสิทธิจำนวน 106.1 ล้านหน่วย โดยจัดสรรเป็นหุ้นสามัญใหม่จำนวน 116.8 ล้านหุ้น ซึ่ง JAS ได้จดทะเบียนเพิ่มทุนกับกระทรวงพาณิชย์ในวันที่ 10 เมษายน 2560 ต่อมาในเดือนมิถุนายน 2560 มีการใช้สิทธิตามใบสำคัญแสดงสิทธิจำนวน 106.5 ล้านหน่วย โดยจัดสรรเป็นหุ้นสามัญใหม่จำนวน 117.2 ล้านหุ้น ซึ่ง JAS ได้

จดทะเบียนเพิ่มทุนกับกระทรวงพาณิชย์ในวันที่ 6 กรกฎาคม 2560 นอกจากนี้ในเดือนกันยายน 2560 มีการใช้สิทธิตามใบสำคัญแสดงสิทธิจำนวน 159.7 ล้านหน่วย โดยจัดสรรเป็นหุ้นสามัญใหม่จำนวน 175.8 ล้านหุ้น ซึ่ง JAS ได้จดทะเบียนเพิ่มทุนกับกระทรวงพาณิชย์ในวันที่ 6 ตุลาคม 2560 ด้วยเหตุนี้ JAS จึงได้แสดงการใช้สิทธิแปลงสภาพเป็นหุ้นดังกล่าวจำนวน 686.2 ล้านบาท เป็น “เงินรับล่วงหน้าค่าหุ้น” ในส่วนของผู้ถือหุ้น ณ วันที่ 30 กันยายน 2560

● ผลการดำเนินงาน

งบกำไรขาดทุนเบ็ดเสร็จ (งบการเงินรวม)	2557		2558		2559		งวด 9 เดือน ปี 2560	
	ล้านบาท	ร้อยละ	ล้านบาท	ล้านบาท	ล้านบาท	ร้อยละ	ล้านบาท	ร้อยละ
รายได้								
รายได้จากการขายและการบริการ	12,268.49	98.85%	13,982.68	41.83%	15,619.26	86.05%	13,055.35	95.18%
รายได้อื่น								
กำไรจากการขายสินทรัพย์ เข้ากองทุน	0.00	0.00%	18,859.33	56.42%	2,159.90	11.90%	0.00	0.00%
ดอกเบี้ยรับ	57.67	0.46%	274.02	0.82%	70.39	0.39%	14.35	0.10%
รายได้ค่าบริการดูแลและ บำรุงรักษาทรัพย์สิน	0.00	0.00%	154.14	0.46%	205.52	1.13%	167.37	1.22%
กำไรจากอัตราแลกเปลี่ยน	0.00	0.00%	0.00	0.00%	0.00	0.00%	441.34	3.22%
อื่นๆ	84.89	0.68%	156.97	0.47%	95.77	0.53%	38.78	0.28%
รวมรายได้อื่น	142.55	1.15%	19,444.46	58.17%	2,531.58	13.95%	661.84	4.82%
รวมรายได้	12,411.05	100.00%	33,427.14	100.00%	18,150.84	100.00%	13,717.19	100.00%
ค่าใช้จ่าย								
ต้นทุนขายและบริการ	4,713.23	37.98%	8,406.51	25.15%	9,711.22	53.50%	8,748.13	63.77%
ค่าใช้จ่ายในการขายและบริการ	853.05	6.87%	1,000.20	2.99%	1,156.38	6.37%	938.83	6.84%
ค่าใช้จ่ายในการบริหาร	2,035.98	16.40%	2,346.94	7.02%	2,769.40	15.26%	2,068.80	15.08%
ขาดทุนจากอัตราแลกเปลี่ยน	32.78	0.26%	127.36	0.38%	105.21	0.58%	0.00	0.00%
ค่าเสียหายจากการไม่ปฏิบัติตามเงื่อนไขในการดำเนินการ ก่อนรับใบอนุญาตให้ใช้คลื่นความถี่	0.00	0.00%	0.00	0.00%	840.66	4.63%	0.00	0.00%
ขาดทุนจากการด้อยค่าของเงินลงทุนในบริษัทย่อย	37.50	0.30%	0.00	0.00%	0.00	0.00%	0.00	0.00%
หนี้สงสัยจะสูญ	162.71	1.31%	222.97	0.67%	337.84	1.86%	176.07	1.28%
ขาดทุนจากการบันทึกประมาณการหนี้สินจากการกลับค่าพิพาทของศาลฎีกา	276.83	2.23%	0.00	0.00%	0.00	0.00%	0.00	0.00%

งบกำไรขาดทุนเบ็ดเสร็จ (งบการเงินรวม)	2557		2558		2559		งวด 9 เดือน ปี 2560	
	ล้านบาท	ร้อยละ	ล้านบาท	ล้านบาท	ล้านบาท	ร้อยละ	ล้านบาท	ร้อยละ
รวมค่าใช้จ่าย	8,112.09	65.36%	12,103.98	36.21%	14,920.70	82.20%	11,931.82	86.98%
กำไรก่อนส่วนแบ่งกำไรจากเงินลงทุนในบริษัทร่วม ค่าใช้จ่ายทางการเงินและภาษีเงินได้	4,298.96	34.64%	21,323.16	63.79%	3,230.14	17.80%	1,785.38	13.02%
ส่วนแบ่งกำไรจากเงินลงทุนในบริษัทร่วม	0.15	0.00%	796.86	2.38%	1,019.21	5.62%	823.10	6.00%
กำไรก่อนค่าใช้จ่ายทางการเงินและภาษีเงินได้	4,299.11	34.64%	22,120.02	66.17%	4,249.35	23.41%	2,608.47	19.02%
ค่าใช้จ่ายทางการเงิน	(296.88)	(2.39%)	(197.44)	(0.59%)	(395.05)	(2.18%)	(501.11)	(3.65%)
กำไรก่อนภาษีเงินได้	4,002.22	32.25%	21,922.58	65.58%	3,854.31	21.23%	2,107.36	15.36%
ภาษีเงินได้	(759.70)	(6.12%)	(6,022.84)	(18.02%)	(862.53)	(4.75%)	(305.80)	(2.23%)
กำไรสำหรับงวด	3,242.53	26.13%	15,899.74	47.57%	2,991.78	16.48%	1,801.56	13.13%
กำไร (ขาดทุน) เบ็ดเสร็จอื่นสำหรับงวด	0.00	0.00%	(60.53)	(0.18%)	0.00	0.00%	0.00	0.00%
กำไรขาดทุนเบ็ดเสร็จสำหรับงวด	3,242.53	26.13%	15,839.20	47.38%	2,991.78	16.48%	1,801.56	13.13%

รายได้

ในปี 2559 JAS และบริษัทย่อย มีรายได้รวม 18,150.84 ล้านบาท ซึ่งส่วนใหญ่เป็นรายได้จากการขายและการบริการ จำนวน 15,619.26 ล้านบาท หรือคิดเป็นร้อยละ 86.05 ซึ่งเมื่อเปรียบเทียบกับปี 2558 พบว่ารายได้รวมลดลง 15,276.30 ล้านบาท หรือคิดเป็นร้อยละ 45.70 โดยหลักมาจากการลดลงของกำไรจากการขายสินทรัพย์เข้ากองทุน จำนวน 16,699.43 ล้านบาท ขณะที่รายได้จากการขายและบริการเพิ่มขึ้น จำนวน 1,636.59 ล้านบาท โดยหลักมาจากการขายฐานลูกค้าของ TTTBB โดยในปี 2559 TTTBB มีจำนวนลูกค้าผู้ใช้บริการเพิ่มขึ้นประมาณ 432,000 ราย ขณะที่เมื่อเทียบกับปี 2557 พบว่า JAS และบริษัทย่อยมีรายได้รวมเพิ่มขึ้น 5,739.80 ล้านบาท หรือคิดเป็นร้อยละ 46.25 เนื่องจากการเพิ่มขึ้นของรายได้จากการขายและบริการ และกำไรจากการขายสินทรัพย์เข้ากองทุน จำนวน 3,350.77 ล้านบาท และ 2,159.90 ล้านบาท ตามลำดับ

สำหรับงวด 9 เดือนของปี 2560 JAS และบริษัทย่อยมีรายได้รวม 13,717.19 ล้านบาท ซึ่งเป็นรายได้จากการขายและการบริการ 13,055.35 ล้านบาท หรือคิดเป็นร้อยละ 95.18 ของรายได้รวม ซึ่งเมื่อเปรียบเทียบกับงวดเดียวกันของปี 2559 พบว่ารายได้รวมเพิ่มขึ้น 649.67 ล้านบาท หรือคิดเป็นร้อยละ 4.97 ซึ่งสาเหตุหลักมาจากการเพิ่มขึ้นของรายได้จากการขายและการบริการ 1,530.19 ล้านบาท เนื่องจาก ณ วันที่ 30 กันยายน 2560 ลูกค้าที่ใช้บริการของ TTTBB เพิ่มขึ้นสุทธิ จำนวน 92,111 ราย โดยส่วนใหญ่เป็นการเพิ่มขึ้นของลูกค้า FTTx ซึ่งมีลูกค้าเพิ่มขึ้นสุทธิจำนวน 59,033 ราย

ต้นทุนและค่าใช้จ่าย

ในปี 2559 JAS และบริษัทย่อย มีต้นทุนขายและบริการ เท่ากับ 9,711.22 ล้านบาท เพิ่มขึ้นจากปี 2558 และปี 2557 จำนวน 1,304.71 ล้านบาท และ 4,997.99 ล้านบาท หรือคิดเป็นร้อยละ 15.52 และร้อยละ 106.04 ตามลำดับ ซึ่ง

เป็นไปตามการเพิ่มขึ้นของรายได้จากการขายและบริการ ขณะที่ในปี 2559 มีค่าใช้จ่ายในการขายและบริการ 1,156.38 ล้านบาท เพิ่มขึ้นจากปี 2558 และปี 2557 จำนวน 156.18 ล้านบาท และ 303.32 ล้านบาท หรือคิดเป็นร้อยละ 15.61 และ ร้อยละ 35.56 ตามลำดับ และค่าใช้จ่ายในการบริหาร จำนวน 2,769.40 ล้านบาท ซึ่งเพิ่มขึ้นจากปี 2558 และปี 2557 จำนวน 422.46 ล้านบาท และ 733.42 ล้านบาท หรือคิดเป็นร้อยละ 18.00 และร้อยละ 36.02 ตามลำดับ นอกจากนี้ ในปี 2559 มีค่าเสียหายจากการไม่ปฏิบัติตามเงื่อนไขในการดำเนินการก่อนรับใบอนุญาตให้ใช้คลื่นความถี่ เนื่องจากในเดือน ตุลาคม 2558 บริษัท แอส โมบาย บรอดแบนด์ จำกัด (“แอสโมบาย”) ได้ยื่นประมูลเพื่อขอรับใบอนุญาตให้ใช้คลื่นความถี่ สำหรับกิจการโทรคมนาคมเคลื่อนที่สากล ย่าน 900 MHz (“ใบอนุญาตฯ”) ณ สำนักงาน กสทช. ซึ่งตามเงื่อนไขผู้ขอรับ ใบอนุญาตจะต้องดำเนินการตามวิธีการขอรับใบอนุญาตที่ กสทช. กำหนด พร้อมชำระเงินประกันการเข้าร่วมขอรับ ใบอนุญาตเป็นเช็คจำนวนเงิน 644 ล้านบาท ต่อมา JAS ซึ่งเป็นผู้ชนะการประมูลไม่สามารถนำเงินไปชำระในงวดแรก ตามที่ตกลงได้ จึงถูก กสทช. เรียกเงินค่าเสียหายเพิ่มเติมจากการรับเงินประกัน อีกจำนวน 199 ล้านบาท (คำนวณ ดอกเบี้ยถึงวันที่ 30 มิถุนายน 2559) ดังนั้น เพื่อให้ข้อพิพาทยุติไป แอสโมบายจึงได้ดำเนินการชำระค่าเสียหายจำนวน 197 ล้านบาท (คำนวณดอกเบี้ยถึงวันที่ 28 มิถุนายน 2559) แก่ กสทช. เรียบร้อยแล้วในเดือนมิถุนายน 2559 นอกจากนี้ยังมีหนี้สงสัยจะสูญเพิ่มขึ้นเมื่อเทียบกับปี 2558 และปี 2557 จำนวน 114.86 ล้านบาท และ 175.15 ล้านบาท หรือคิดเป็นร้อยละ 51.51 และร้อยละ 107.63 ตามลำดับ

สำหรับงวด 9 เดือนของปี 2560 JAS และบริษัทย่อยมีต้นทุนขายและบริการ เป็นจำนวน 8,748.13 ล้านบาทหรือคิดเป็นร้อยละ 63.77 ของรายได้รวม ซึ่งเพิ่มขึ้นจากงวดเดียวกันของปี 2559 จำนวน 1,755.12 ล้านบาท หรือคิดเป็นร้อยละ 25.10 อีกทั้ง JAS และบริษัทย่อยมีค่าใช้จ่ายในการขายและบริการ จำนวน 938.83 ล้านบาทหรือคิดเป็นร้อยละ 6.84 ของรายได้รวม ซึ่งเพิ่มขึ้นจากงวดเดียวกันของปีก่อน 171.76 ล้านบาทหรือคิดเป็นร้อยละ 22.39 ทั้งนี้เป็นไปตามการเพิ่มขึ้นของรายได้จากการขายและการบริการ

กำไรสุทธิ

ในปี 2559 JAS และบริษัทย่อย มีกำไรสุทธิ 2,991.78 ล้านบาท ลดลงจากปี 2558 และปี 2557 จำนวน 12,907.96 ล้านบาท และ 250.75 ล้านบาท หรือคิดเป็นร้อยละ 81.18 และร้อยละ 7.73 ตามลำดับ เนื่องจากในปี 2558 มีกำไรจากการขายสินทรัพย์เข้ากองทุน JASIF ค่อนข้างสูง

สำหรับงวด 9 เดือนของปี 2560 JAS และบริษัทย่อยมีกำไรสุทธิ 1,801.56 ล้านบาท ซึ่งลดลงจากช่วงเดียวกันของปีก่อนจำนวน 263.26 ล้านบาท หรือคิดเป็นร้อยละ 12.75

- งบกระแสเงินสด

งบกระแสเงินสด (งบการเงินรวม) หน่วย : ล้านบาท	31 ธันวาคม 2557	31 ธันวาคม 2558	31 ธันวาคม 2559	30 กันยายน 2560
เงินสดสุทธิได้มา (ใช้ไป) ในกิจกรรมดำเนินงาน	6,809.30	(2,721.43)	(2,480.14)	2,711.05
เงินสดสุทธิได้มา (ใช้ไป) ในกิจกรรมลงทุน	(2,761.28)	28,403.51	2,845.68	(2,245.34)
เงินสดสุทธิได้มา (ใช้ไป) ในกิจกรรมจัดหาเงิน	(5,544.18)	(19,303.27)	(5,763.46)	(1,605.85)
เงินสดและรายการเทียบเท่าเงินสดเพิ่มขึ้น (ลดลง)	(1,496.16)	6,378.81	(5,397.92)	(1,140.14)

งบกระแสเงินสด (งบการเงินรวม) หน่วย : ล้านบาท	31 ธันวาคม 2557	31 ธันวาคม 2558	31 ธันวาคม 2559	30 กันยายน 2560
เงินสดและรายการเทียบเท่าเงินสด ณ วันต้นงวด	2,997.08	1,500.91	7,879.72	2,481.80
เงินสดและรายการเทียบเท่าเงินสด ณ วันสิ้น งวด	1,500.91	7,879.72	2,481.80	1,341.66

สำหรับงวด 9 เดือนของปี 2560 JAS และบริษัทย่อยมีเงินสดและรายการเทียบเท่าเงินสด ณ วันต้นงวด จำนวน 2,481.80 ล้านบาท ขณะที่มีกระแสเงินสดสุทธิได้มาจากกิจกรรมดำเนินงาน จำนวน 2,711.05 ล้านบาท ขณะที่มีเงินสดสุทธิใช้ไปในกิจกรรมลงทุน จำนวน 2,245.34 ล้านบาท และมีกระแสเงินสดสุทธิใช้ไปในกิจกรรมจัดหาเงิน จำนวน 1,140.14 ล้านบาท ส่งผลให้บริษัทฯ มีเงินสดและรายการเทียบเท่าเงินสด ณ วันสิ้นงวด เท่ากับ 1,341.66 ล้านบาท

ในปี 2559 JAS และบริษัทย่อยมีเงินสดและรายการเทียบเท่าเงินสด ณ วันต้นงวด จำนวน 7,879.72 ล้านบาท ขณะที่มีกระแสเงินสดสุทธิใช้ไปจากกิจกรรมดำเนินงาน จำนวน 2,480.14 ล้านบาท ขณะที่มีเงินสดสุทธิได้มาจากกิจกรรมลงทุน จำนวน 2,845.68 ล้านบาท และมีกระแสเงินสดสุทธิใช้ไปจากกิจกรรมจัดหาเงิน จำนวน 5,763.46 ล้านบาท ส่งผลให้บริษัทฯ มีเงินสดและรายการเทียบเท่าเงินสด ณ วันสิ้นงวด เท่ากับ 2,481.80 ล้านบาท

ในปี 2558 JAS และบริษัทย่อย มีเงินสดและรายการเทียบเท่าเงินสด ณ วันต้นงวด จำนวน 1,500.91 ล้านบาท ขณะที่มีกระแสเงินสดสุทธิใช้ไปจากกิจกรรมดำเนินงาน จำนวน 2,721.43 ล้านบาท มีเงินสดสุทธิได้มาจากกิจกรรมลงทุน จำนวน 28,403.51 ล้านบาท และมีกระแสเงินสดสุทธิใช้ไปจากกิจกรรมจัดหาเงิน จำนวน 19,303.27 ล้านบาท ส่งผลให้บริษัทฯ มีเงินสดและรายการเทียบเท่าเงินสด ณ วันสิ้นงวด เท่ากับ 7,879.72 ล้านบาท