



ข้อมูลทั่วไป

บริษัท จัสมิน เทลคอม ซิสเต็มส์ จำกัด (มหาชน) ("บริษัท")

ข้อมูลสำคัญทางการเงิน (ล้านบาท)

	2547	2548**	2549**	6M-2550
งบดุล				
สินทรัพย์รวม	1,845.9	2,492.3	4,074.83	3,809.84
หนี้สินรวม	961.4	1,359.1	2,243.98	2,000.25
ส่วนของผู้ถือหุ้น	884.5	1,133.2	1,830.85	1,809.59
มูลค่าทางบัญชี (บาทต่อหุ้น)	1.68	2.16	2.61	2.58
จำนวนหุ้นที่เรียกชำระ (ล้านบาท)	525	525	701	702
งบกำไรขาดทุน				
รายได้จากการขายและบริการ				
ระบบสื่อสารโทรคมนาคม	1,088.4	907.6	2,242.21	885.14
โทรศัพท์สาธารณะ	278.7	314.4	201.80	85.16
อุปกรณ์เครื่องมือวัด	47.7	40.9	41.77	53.29
ระบบคอมพิวเตอร์	-	238.0	364.82	96.88
รวม	1,573.6	1,500.9	2,850.60	1,120.47
รายได้อื่น	16.1	5.1	69.18	47.58
รายได้รวม	1,430.9	1,506.0	2,919.78	1,168.05
ต้นทุนขายและบริการ	1,012.9	979.2	2,269.89	923.25
ค่าใช้จ่ายในการขาย&บริหาร	113.2	143.28	180.90	97.65
อื่นๆ	0.0	0.0	0.0	
ค่าใช้จ่ายรวม	1,126.1	1,122.5	2,450.79	1,020.90
EBIT	304.8	383.5	468.99	147.15
EBT	304.2	377.2	436.67	128.36
กำไรสุทธิ	213.6	262.1	313.41	95.59
กำไรสุทธิก่อนรายการพิเศษ	213.6	262.1	313.41	95.59
กำไรสุทธิต่อหุ้น (บาทต่อหุ้น)	0.52	0.50	0.54	0.14
จำนวนหุ้นถัวเฉลี่ย (ล้านหุ้น)	410.25	525	578.38	701.32

** งบการเงินรวม

15/12/48 จดทะเบียนเพิ่มทุน 125 ล้านหุ้นจากการขายหุ้นให้ Knight Thai @1.50

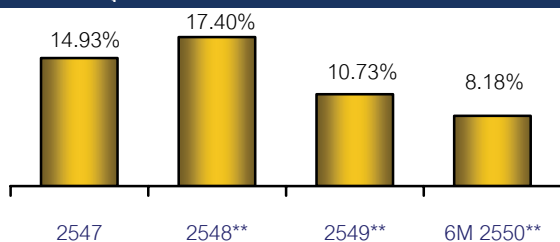
13/9/49 จดทะเบียนเพิ่มทุน 175 ล้านหุ้นจากการขาย IPO @3.20 (IPO list 18/9)

15/9/12/10/49 ประกาศจ่ายเงินปันผล 0.13บาทของ 700 ล้านหุ้นเป็นเงิน 91 ล้านบาท

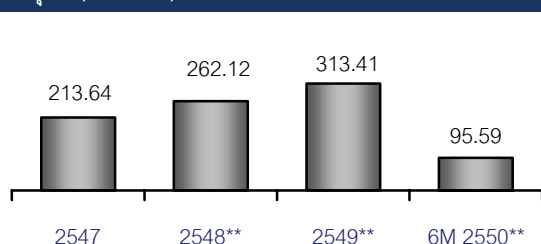
3/11/49 จัดสรร ESOP Shares 1 ล้านหุ้น, ESOP Warrants 21.25 ล้านหน่วย

25/4/50 ประกาศจ่ายเงินปันผลเพิ่มอีก 0.17 บาท รวมเป็น 0.30บาทต่อหุ้น ปี =67.27% ของกำไรเป็นเงินปันผลจ่ายทั้งปี เป็นเงินรวม 210.17 ล้านบาท อัตราผลตอบแทน 9.37% (IPO price)

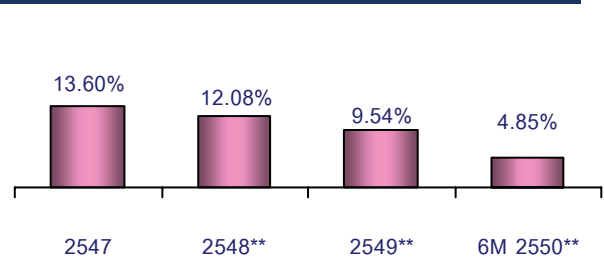
อัตรากำไรสุทธิ



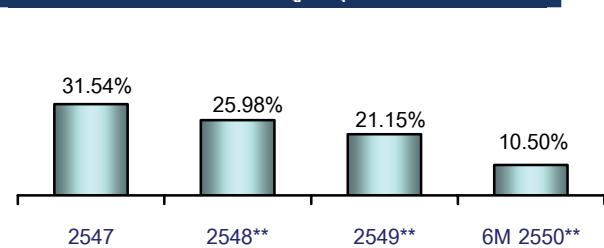
กำไรสุทธิ (ล้านบาท)



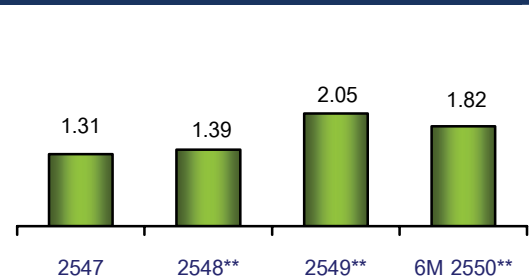
อัตราผลตอบแทนต่อสินทรัพย์



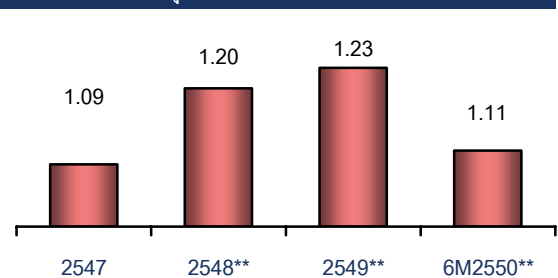
อัตราผลตอบแทนต่อส่วนของผู้ถือหุ้น



อัตราส่วนสภาพคล่อง (เท่า)



อัตราส่วนหนี้สินต่อทุน (เท่า)



เงินสดและรายการเทียบเท่าเงินสด (ล้านบาท)

